

CONTUL DE EXECUTIE A BUGETULUI LOCAL- VENITURI
la data de 30 Iunie 2016

DENUMIREA INDICATORILOR	Cod indicator	Prevederi bugetare aprobate la finele perioadei de raportare	Prevederi bugetare trimestriale cumulate	Drepturi constatate					Incasari realizate	Stingeri pe alte cai decat incasari	Drepturi constatate de incasat
				Total, din care:	din anii precedenti	din anul curent	6	7			
A	B	1	2	3=4+5	4	5	6	7	8=3-6-7		
VENITURI -TOTAL (cod 00.02+00.15+00.16+00.17+45.02+46.02+48.02)	00.01	10,025,000	6,318,000	4,765,880	352,441	4,413,439	4,124,381	51,476	590,023		
VENITURI PROPRII (cod 00.02-11.02-37.02+00.15+00.16)	49.90	1,651,000	1,078,000	2,201,667	352,441	1,849,226	1,560,168	51,476	590,023		
1. VENITURI CURENTE (cod 00.03+00.12)	00.02	3,563,000	2,102,000	2,455,951	352,441	2,103,510	1,814,452	51,476	590,023		
A. VENITURI FISCALE (cod 00.04+00.09+00.10+00.11)	00.03	3,137,000	1,708,000	1,883,078	167,248	1,715,830	1,529,054	39,473	314,551		
A1. IMPOZIT PE VENIT, PROFIT SI CASTIGURI DIN CAPITAL (cod 00.05+00.06+00.07)	00.04	601,000	302,000	297,642		297,642	297,642				
A1.2. IMPOZIT PE VENIT, PROFIT SI CASTIGURI DIN CAPITAL DE LA PERSOANE FIZICE (cod 03.02+04.02)	00.06	601,000	302,000	297,642		297,642	297,642				
Impozit pe venit (cod 03.02.17+03.02.18)	03.02	9,000	5,000	2,829		2,829	2,829				
Impozit pe veniturile din transferul proprietatilor imobiliare din patrimoniul personal	03.02.18	9,000	5,000	2,829		2,829	2,829				
Cote si sume defalcate din impozitul pe venit (cod 04.02.01+04.02.04)	04.02	592,000	297,000	294,813		294,813	294,813				
Cote defalcate din impozitul pe venit	04.02.01	129,000	65,000	62,813		62,813	62,813				
Sume alocate din cotele defalcate din impozitul pe venit pentru echilibrarea bugetelor locale	04.02.04	463,000	232,000	232,000		232,000	232,000				
A3. IMPOZITE SI TAXE PE PROPRIETATE (cod 07.02)	00.09	408,000	262,000	508,383	108,065	400,318	267,208	32,566	208,609		
Impozite si taxe pe proprietate (cod 07.02.01+07.02.02+07.02.03+07.02.50)	07.02	408,000	262,000	508,383	108,065	400,318	267,208	32,566	208,609		
Impoziti si taxa pe cladiri (cod 07.02.01.01+07.02.01.02)	07.02.01	155,000	100,000	177,968	44,449	133,519	92,575	7,387	78,006		
Impozitul pe cladiri de la persoane fizice	07.02.01.01	97,000	65,000	121,332	28,528	92,804	63,651	7,387	50,294		
Impozitul pe cladiri de la persoane juridice	07.02.01.02	58,000	35,000	56,636	15,921	40,715	28,924		27,712		
Impozit si taxa pe terenuri (cod 07.02.02.01+07.02.02.02+07.02.02.03)	07.02.02	253,000	162,000	328,221	61,609	266,612	174,111	25,179	128,931		
Impozitul pe terenuri de la persoane fizice	07.02.02.01	72,000	50,000	121,931	27,576	94,355	61,715	15,998	44,218		
Impoziti si taxa pe teren de la persoane juridice	07.02.02.02	4,000	2,000	5,038	591	4,447	2,831	274	1,933		
Impozitul pe terenul extravilan +Restante ani anteriori din impozitul pe terenul agricol	07.02.02.03	177,000	110,000	201,252	33,442	167,810	109,565	8,907	82,780		
Alte impozite si taxe pe proprietate	07.02.50			2,194	2,007	187	522		1,672		
A4. IMPOZITE SI TAXE PE BUNURI SI SERVICII (cod 11.02+12.02+15.02+16.02)	00.10	2,020,000	1,084,000	1,040,918	59,183	981,735	928,069	6,907	105,942		
Sume defalcate din TVA (cod 11.02.01+11.02.02+11.02.05+11.02.06+11.02.09)	11.02	1,932,000	1,024,000	870,269		870,269	870,269				

DENUMIREA INDICATORILOR	Cod indicator	bugetare aprobate la finele perioadei de raportare	Prevederi bugetare trimestriale cumulate	Drepturi c. a. tate					Incasari realizate	Singeri pe alte cal decat incasari	Drepturi constatate de incasat
				Total, din care: 3=4+5	din anii precedenti 4	din anul curent 5	6	7			
A	B	1	2	3=4+5	4	5	6	7	8=3-6-7		
Sume defalcate din taxa pe valoarea adaugata pentru finantarea cheltuielilor descentralizate la nivelul comunelor, oraselor, municipiilor si sectoarelor Municipiului Bucuresti	11.02.02	1,494,000	800,000	667,269		667,269	667,269				
Sume defalcate din taxa pe valoarea adaugata pentru echilibrarea bugetelor locale	11.02.06	438,000	224,000	203,000		203,000	203,000				
Taxe pe utilizarea bunurilor, autorizarea utilizarii bunurilor sau pe desfaurarea de activitati (cod 16.02.02+16.02.03+16.02.50)	16.02	88,000	60,000	170,649	59,183	111,466	57,800	6,907	105,942		
Taxa asupra mijloacelor de transport (cod 16.02.02.01+16.02.02.02)	16.02.02	88,000	60,000	170,649	59,183	111,466	57,800	6,907	105,942		
Taxa asupra mijloacelor de transport detinute de persoane fizice*)	16.02.02.01	75,000	52,000	103,269	22,487	80,782	49,739	6,907	46,623		
Taxa asupra mijloacelor de transport detinute de persoane juridice*)	16.02.02.02	13,000	8,000	67,380	36,696	30,684	8,061		59,319		
A6. ALTE IMPOZITE SI TAXE FISCALE (cod 18.02)	00.11	108,000	60,000	36,135		36,135	36,135				
Alte impozite si taxe fiscale (cod 18.02.50)	18.02	108,000	60,000	36,135		36,135	36,135				
Alte impozite si taxe	18.02.50	108,000	60,000	36,135		36,135	36,135				
C. VENITURI NEFISCALE (cod 00.13+00.14)	00.12	446,000	394,000	572,873	185,193	387,680	285,398	12,003	275,472		
C1. VENITURI DIN PROPRIETATE (cod 30.02+31.02)	00.13	127,000	90,000	183,907	29,758	154,149	65,433	11,743	106,731		
Venturi din proprietate (cod 30.02.01+30.02.05+30.02.08+30.02.50)	30.02	127,000	90,000	183,907	29,758	154,149	65,433	11,743	106,731		
Venturi din concesiuni si inchirieri (cod 30.02.05.30)	30.02.05	127,000	90,000	183,907	29,758	154,149	65,433	11,743	106,731		
Alte venituri din concesiuni si inchirieri de catre institutiile publice	30.02.05.30	127,000	90,000	183,907	29,758	154,149	65,433	11,743	106,731		
C2. VANZARI DE BUNURI SI SERVICII (cod 33.02+34.02+35.02+36.02+37.02)	00.14	319,000	304,000	388,966	155,435	233,531	219,965	260	168,741		
Venturi din prestari de servicii si alte activitati (cod 33.02.08+33.02.10+33.02.12+33.02.24+33.02.27+33.02.28+33.02.50)	33.02	8,000	6,000	8,108	7,018	1,090	1,110		6,998		
Venturi din prestari de servicii	33.02.08	6,000	4,000	400		400	400				
Venturi din recuperarea cheltuielilor de judecata, imputatii si despagubiri	33.02.28	2,000	2,000	7,108	7,018	90	110		6,998		
Alte venituri din prestari de servicii si alte activitati	33.02.50	2,000	2,000	600		600	600				
Venturi din taxe administrative, eliberari permise (cod 34.02.02+34.02.50)	34.02	4,000	2,000	3,174		3,174	3,174				
Taxe extrajudiciale de timbru	34.02.02	4,000	2,000	3,174		3,174	3,174				
Amenzi, penalitati si confiscari (cod 35.02.01 la 35.02.03+35.02.50)	35.02	20,000	14,000	156,636	132,369	24,267	8,748		147,888		
Venturi din amenzi si alte sanctiuni aplicate potrivit dispozitiilor legale (cod 35.02.01.02)	35.02.01	20,000	14,000	156,636	132,369	24,267	8,748		147,888		
Venturi din amenzi si alte sanctiuni aplicate de catre alte institutii de specialitate	35.02.01.02	20,000	14,000	156,636	132,369	24,267	8,748		147,888		


DENUMIREA INDICATORILOR	Cod indicator	bugetare aprobata la finele perioadei de raportare	Prevederi bugetare trimestriale cumulate	Drepturi c. tate					Incasari realizate	Stingeri pe alte cai decat incasari	Drepturi constatate de incasat
				Total, din care:	din anii precedenti	din anul curent	6	7			
A	B	1	2	3=4+5	4	5	6	7	8=3-6-7		
Diverse venituri (cod 36.02.01+36.02.05+36.02.06+36.02.07+36.02.11+36.02.14+36.02.22+36.02.23+36.02.31+36.02.32+36.02.47+36.02.50)	36.02	287,000	282,000	221,048	16,048	205,000	206,933	260	13,855		
Varsaminte din veniturile si/sau disponibilitatile institutiilor	36.02.05	225,000	225,000	205,000		205,000	205,000				
Taxe speciale	36.02.06	17,000	12,000	16,048	16,048		1,933	260	13,855		
Alte venituri	36.02.50	45,000	45,000								
Varsaminte din sectiunea de functionare pentru finantarea sectiunii de dezvoltare a bugetului local (cu semnul minus)	37.02.03	-308,000	-278,000	-205,086		-205,086	-205,086				
Varsaminte din sectiunea de functionare	37.02.04	308,000	278,000	205,086		205,086	205,086				
III. OPERATIUNI FINANCIARE (cod 40.02+41.02)	00.16			615,985		615,985	615,985				
Incasari din rambursarea imprumuturilor acordate (cod 40.02.06+40.02.07+40.02.10+40.02.11+40.02.13+40.02.14+40.02.15+40.02.50)	40.02			615,985		615,985	615,985				
Sume din exced. bugetului local utilizate pentru finantarea cheltuielilor sectiunii de dezvoltare	40.02.14			615,985		615,985	615,985				
IV. SUBVENTII (cod 00.18)	00.17	6,232,000	4,006,000	1,553,923		1,553,923	1,553,923				
SUBVENTII DE LA ALTE NIVELE ALE ADMINISTRATIEI PUBLICE (cod 42.02+43.02)	00.18	6,232,000	4,006,000	1,553,923		1,553,923	1,553,923				
Subventii de la bugetul de stat (cod 42.02.01+42.02.05+ 42.02.10+42.02.12 la 42.02.21+ 42.02.28+ 42.02.29+42.02.32 la 42.02.36+42.02.40 la 42.02.42 +42.02.44 la 42.02.46+42.02.51+42.02.52+ 42.02.54+42.02.55+42.02.62+42.02.65+42.02.66+42.02.67+42.02.69)	42.02	6,232,000	4,006,000	1,553,923		1,553,923	1,553,923				
Subventii de la bugetul de stat catre bugetele locale necesare sustinerii derularii proiectelor finantate din fonduri externe nerambursabile (FEN) postaderare	42.02.20	100,000	100,000	42,743		42,743	42,743				
Subventii pentru acordarea ajutorului pentru incalzirea locuintei cu lemne, carbuni, combustibili petrolieri	42.02.34	30,000	6,000	1,748		1,748	1,748				
Finantarea Programului National de Dezvoltare Locala	42.02.65	6,102,000	3,900,000	1,509,432		1,509,432	1,509,432				
Sume primite de la UE/alti donatori in contul platilor efectuate si prefinantari (cod 45.02.01 la 45.02.05+45.02.07+45.02.08+45.02.15 la 45.02.21)	45.02	210,000	210,000	140,021		140,021	140,021				
Fondul European Agricol de dezvoltare Rurala (cod 45.02.04.01 la 45.02.04.04)	45.02.04	210,000	210,000	140,021		140,021	140,021				
Sume primite in contul platilor efectuate in anul curent	45.02.04.01	210,000	210,000	140,021		140,021	140,021				
VENITURILE SECTIUNII DE FUNCTIONARE (cod 00.02+00.16+00.17) - TOTAL	00.01	3,305,000	1,830,000	2,252,613	352,441	1,900,172	1,611,114	51,476	590,023		
I. VENITURI CURENTE (cod 00.03+00.12)	00.02	3,275,000	1,824,000	2,250,865	352,441	1,898,424	1,609,366	51,476	590,023		

DENUMIREA INDICATORILOR	Cod indicator	bugetare aprobate la finele perioadei de raportare	Prevederi bugetare trimestriale cumulate	Drepturi ce s-au realizat					Incasari realizate	Stingeri pe alte cai decat incasari	Drepturi constatate de incasat
				Total, din care:	din anii precedenti	din anul curent	6	7			
A	B	1	2	3=4+5	4	5	6	7	8=3-6-7		
A. VENITURI FISCALE (cod 00.04+00.09+00.10+00.11)	00.03	3,137,000	1,708,000	1,883,078	167,248	1,715,830	1,529,054	39,473	314,551		
A1. IMPOZIT PE VENIT, PROFIT SI CASTIGURI DIN CAPITAL (cod 00.05+00.06+00.07)	00.04	601,000	302,000	297,642		297,642	297,642				
A1.2. IMPOZIT PE VENIT, PROFIT SI CASTIGURI DIN CAPITAL DE LA PERSOANE FIZICE (cod 03.02+04.02)	00.06	601,000	302,000	297,642		297,642	297,642				
Impozit pe venit (cod 03.02.17+03.02.18)	03.02	9,000	5,000	2,829		2,829	2,829				
Impozit pe veniturile din transferul proprietatilor imobiliare din patrimoniul personal	03.02.18	9,000	5,000	2,829		2,829	2,829				
Cote si sume defalcate din impozitul pe venit (cod 04.02.01+04.02.04)	04.02	592,000	297,000	294,813		294,813	294,813				
Cote defalcate din impozitul pe venit	04.02.01	129,000	65,000	62,813		62,813	62,813				
Sume alocate din cotele defalcate din impozitul pe venit pentru echilibrarea bugetelor locale	04.02.04	463,000	232,000	232,000		232,000	232,000				
A3. IMPOZITE SI TAXE PE PROPRIETATE (cod 07.02)	00.09	408,000	262,000	508,383	108,065	400,318	267,208	32,566	208,609		
Impozite si taxe pe proprietate (cod 07.02.01+07.02.02+07.02.03+07.02.50)	07.02	408,000	262,000	508,383	108,065	400,318	267,208	32,566	208,609		
Impozit si taxa pe cladiri (cod 07.02.01)	07.02.01	155,000	100,000	177,968	44,449	133,519	92,575	7,387	78,006		
Impozitul pe cladiri de la persoane fizice	07.02.01.01	97,000	65,000	121,332	28,528	92,804	63,651	7,387	50,294		
Impozitul pe cladiri de la persoane juridice	07.02.01.02	58,000	35,000	56,636	15,921	40,715	28,924		27,712		
Impozit si taxa pe terenuri (cod 07.02.02.01+07.02.02.02+07.02.02.03)	07.02.02	253,000	162,000	328,221	61,609	266,612	174,111	25,179	128,931		
Impozitul pe terenuri de la persoane fizice	07.02.02.01	72,000	50,000	121,931	27,576	94,355	61,715	15,998	44,218		
Impozit si taxa pe teren de la persoane juridice din impozitul pe terenul agricol	07.02.02.02	4,000	2,000	5,038	591	4,447	2,831	274	1,933		
Alte impozite si taxe pe proprietate	07.02.50			2,194	2,007	187	522		1,672		
A4. IMPOZITE SI TAXE PE BUNURI SI SERVICII (cod 11.02+12.02+15.02+16.02)	00.10	2,020,000	1,084,000	1,040,918	59,183	981,735	928,069	6,907	105,942		
Sume defalcate din TVA (cod 11.02.01+11.02.02+11.02.05+11.02.06)	11.02	1,932,000	1,024,000	870,269		870,269	870,269				
Sume defalcate din taxa pe valoarea adaugata pentru finantarea cheltuiilor descentralizate la nivelul comunei, oraselor, municipiilor si sectoarelor Municipiului Bucuresti	11.02.02	1,494,000	800,000	667,269		667,269	667,269				
Sume defalcate din taxa pe valoarea adaugata pentru echilibrarea bugetelor locale	11.02.06	438,000	224,000	203,000		203,000	203,000				
Taxe pe utilizarea bunurilor, autorizarea utilizarii bunurilor sau pe desfaurarea de activitati (cod 16.02.02+16.02.03+16.02.50)	16.02	88,000	60,000	170,649	59,183	111,466	57,800	6,907	105,942		

DENUMIREA INDICATORILOR	Cod indicator	bugetare aprobate la finele perioadei de raportare	Prevederi bugetare trimestriale cumulate	Drepturi c...					Incasari realizate	Stingeri pe alte cai decat incasari	Drepturi constatate de incasat
				Total, din care:	din anii precedenti	din anul curent	6	7			
A	B	1	2	3=4+5	4	5	6	7	8=3-6-7		
Taxa asupra mijloacelor de transport (cod 16.02.02.01+16.02.02.02)	16.02.02	88,000	60,000	170,649	59,183	111,466	57,800	6,907	105,942		
Taxa asupra mijloacelor de transport deținute de persoane fizice ^{*)}	16.02.02.01	75,000	52,000	103,269	22,487	80,782	49,739	6,907	46,623		
Taxa asupra mijloacelor de transport deținute de persoane juridice ^{*)}	16.02.02.02	13,000	8,000	67,380	36,696	30,684	8,061		59,319		
A6. ALTE IMPOZITTE SI TAXE FISCALE (cod 18.02)	00.11	108,000	60,000	36,135		36,135	36,135				
Alte impozite si taxe fiscale (cod 18.02.50)	18.02	108,000	60,000	36,135		36,135	36,135				
Alte impozite si taxe	18.02.50	108,000	60,000	36,135		36,135	36,135				
C. VENITURI NEFISCALE (cod 00.13+00.14)	00.12	138,000	116,000	367,787	185,193	182,594	80,312	12,003	275,472		
C1. VENITURI DIN PROPRIETATE (cod 30.02+31.02)	00.13	127,000	90,000	183,907	29,758	154,149	65,433	11,743	106,731		
Venituri din proprietate (cod 30.02.01+30.02.05+30.02.08+30.02.50)	30.02	127,000	90,000	183,907	29,758	154,149	65,433	11,743	106,731		
Venituri din concesiuni si inchirieri (cod 30.02.05.30)	30.02.05	127,000	90,000	183,907	29,758	154,149	65,433	11,743	106,731		
Alte venituri din concesiuni si inchirieri de catre institutiile publice	30.02.05.30	127,000	90,000	183,907	29,758	154,149	65,433	11,743	106,731		
C2. VANZARI DE BUNURI SI SERVICII (cod 33.02+34.02+35.02+36.02+37.02)	00.14	11,000	26,000	183,880	155,435	28,445	14,879	260	168,741		
Venituri din prestari de servicii si alte activitati (cod 33.02.08+33.02.10+33.02.12+33.02.24+33.02.27+33.02.28+33.02.50)	33.02	8,000	6,000	8,108	7,018	1,090	1,110		6,998		
Venituri din prestari de servicii	33.02.08	6,000	4,000	400		400	400				
Venituri din recuperarea cheltuielilor de judecata, imputatii si despagubiri	33.02.28			7,108	7,018	90	110		6,998		
Alte venituri din prestari de servicii si alte activitati	33.02.50	2,000	2,000	600		600	600				
Venituri din taxe administrative, eliberari permise (cod 34.02.02+34.02.50)	34.02	4,000	2,000	3,174		3,174	3,174				
Taxe extrajudiciare de timbru	34.02.02	4,000	2,000	3,174		3,174	3,174				
Amenzi, penalitati si confiscari (cod 35.02.01 la 35.02.03+35.02.50)	35.02	20,000	14,000	156,636	132,369	24,267	8,748		147,888		
Venituri din amenzi si alte sanctiuni aplicabile potrivit dispozitiilor legale (cod 35.02.01.02)	35.02.01	20,000	14,000	156,636	132,369	24,267	8,748		147,888		
Venituri din amenzi si alte sanctiuni aplicate de catre alte institutii de specialitate	35.02.01.02	20,000	14,000	156,636	132,369	24,267	8,748		147,888		
Diverse venituri (cod 36.02.01+36.02.05+36.02.06+36.02.11+36.02.14+36.02.32+36.02.50)	36.02	287,000	282,000	221,048	16,048	205,000	206,933	260	13,855		
Varsaminte din veniturile si/sau disponibilitatile institutiilor	36.02.05	225,000	225,000	205,000		205,000	205,000				
Taxe speciale	36.02.06	17,000	12,000	16,048			1,933	260	13,855		
Alte venituri	36.02.50	45,000	45,000								
Transferuri voluntare, altele decat subventiile (cod 37.02.01+37.02.03+37.02.50)	37.02	-308,000	-278,000	-205,086		-205,086	-205,086				

DENUMIREA INDICATORILOR	A	Cod indicator	B	Cheltuieli	Prevederi bugetare trimestriale cumulate	Drepturi constatate					Incasari realizate	Stingeri pe alte cal decat incasari	Drepturi constatate de incasat
						Total, din care: 3=4+5	4	5	6	7			
Varsaminte din sectiunea de functionare pentru finantarea sectiunii de dezvoltare a bugetului local (cu semnul minus)			37.02.03		-308,000	-278,000	-205,086			-205,086	-205,086		
IV. SUBVENTIILE (cod 00.18)			00.17		30,000	6,000	1,748			1,748	1,748		
SUBVENTIILE DE LA ALTE NIVELE ALE ADMINISTRATIEI PUBLICE (cod 42.02+43.02)			00.18		30,000	6,000	1,748			1,748	1,748		
Subventii de la bugetul de stat (cod 42.02.21+42.02.28+42.02.32 la 42.02.36+42.02.41+42.02.42+42.02.44 la 42.02.46+42.02.51+42.02.54+42.02.56)			42.02		30,000	6,000	1,748			1,748	1,748		
Subventii pentru acordarea ajutorului pentru incalzirea locuintei cu lemne, carbuni, combustibili petrolieri			42.02.34		30,000	6,000	1,748			1,748	1,748		
VENITURILE SECTIUNII DE DEZVOLTARE (00.02+00.15+00.16+00.17+45.02+46.02+48.02)- TOTAL			00.01		6,720,000	4,488,000	2,513,267			2,513,267	2,513,267		
VENITURI PROPRII (cod 00.02-11.02-37.02+00.15+00.16)			48.02				615,985			615,985	615,985		
I. VENITURI CURENTE (cod 00.03+00.12)			00.02		308,000	278,000	205,086			205,086	205,086		
C. VENITURI NEFISCALE (cod 00.14)			00.12		308,000	278,000	205,086			205,086	205,086		
C2. VANZARI DE BUNURI SI SERVICII (cod 36.02+37.02)			00.14		308,000	278,000	205,086			205,086	205,086		
Transferuri voluntare, altele decat subventiile (cod 37.02.04+37.02.05)			37.02		308,000	278,000	205,086			205,086	205,086		
Varsaminte din sectiunea de functionare			37.02.04		308,000	278,000	205,086			205,086	205,086		
III. OPERATIUNI FINANCIARE (cod 40.02+41.02)			00.16				615,985			615,985	615,985		
Incasari din rambursarea imprumurilor acordate (cod 40.02.13+40.02.14+40.02.16)			40.02				615,985			615,985	615,985		
Sume din exced. bugetului local utilizate pentru finantarea cheltuielilor sectiunii de dezvoltare			40.02.14				615,985			615,985	615,985		
IV. SUBVENTIILE (cod 00.18)			00.17		6,202,000	4,000,000	1,552,175			1,552,175	1,552,175		
SUBVENTIILE DE LA ALTE NIVELE ALE ADMINISTRATIEI PUBLICE (cod 42.02+43.02)			00.18		6,202,000	4,000,000	1,552,175			1,552,175	1,552,175		
Subventii de la bugetul de stat (cod 42.02.01+42.02.05+42.02.10+42.02.12 la 42.02.20+42.02.29+42.02.40+42.02.51+42.02.52+42.02.55+42.02.62+42.02.65+42.02.67+42.02.69)			42.02		6,202,000	4,000,000	1,552,175			1,552,175	1,552,175		
Subventii de la bugetul de stat catre bugetele locale necesare sustinerii derularii proiectelor finantate din fonduri externe nerambursabile (FEN) postaderare			42.02.20		100,000	100,000	42,743			42,743	42,743		
Finantarea Programului National de Dezvoltare Locala			42.02.65		6,102,000	3,900,000	1,509,432			1,509,432	1,509,432		
Sume primite de la UE/alti donatori in contul platilor efectuate si prefinantari (cod 45.02.01 la 45.02.05+45.02.07+45.02.08+45.02.15 la 45.02.21)			45.02		210,000	210,000	140,021			140,021	140,021		

DENUMIREA INDICATORILOR	Cod indicator	Prevederi bugetare aprobate la finele perioadei de raportare 1	Prevederi bugetare trimestriale cumulate 2	Drepturi constatate			Incasari realizate 6	Stingeri pe alte cai decat incasari 7	Drepturi constatate de incasat 8=3-6-7
				Total, din care: 3=4+5	din anii precedenti 4	din anul curent 5			
Fondul European Agricol de dezvoltare Rurala (cod 45.02.04.01 la 45.02.04.04)	45.02.04	210.000	210.000	140.021		140.021	140.021		
Sume primite in contul platilor efectuate in anul/curent	45.02.04.01	210.000	210.000	140.021		140.021	140.021		



Conducatorul Institutiei:
Simionca Florin Săbădu

Conducatorul compartimentului financiar - contabil,
Saplecan Nastasia

CONTUL DE EXECUTIE A BUGETULUI LOCAL - CHELTUIELI
la data de 30 Iunie 2016

cod 21

- lei -

Denumirea indicatorilor	Cod indicator	Credite de angajament	Credite bugetare			Angajamente bugetare	Angajamente legale	Plati efectuate	Angajamente legale de platit	Cheltuieli efective
			anuale aprobate la finele perioadei de raportare	2	3					
A	B	1	2	3	4	5	6	7=5-6	8	
TOTAL CHELTUIELI (cod 50.02+59.02+63.02+70.02+74.02+79.02)	49.02		10,641,000	6,934,000	6,919,000	3,910,724	3,910,724		2,318,572	
Partea I - a SERVICIIL PUBLICE GENERALE (cod 51.02+54.02+55.02+56.02)	50.02		1,821,000	1,269,000	1,254,000	1,095,946	1,095,946		543,413	
Autoritati publice si actiuni externe (cod 51.02.01)	51.02		1,668,000	1,134,000	1,134,000	1,067,083	1,067,083		514,550	
Autoritati executive si legislative (cod 51.02.01.03)	51.02.01		1,668,000	1,134,000	1,134,000	1,067,083	1,067,083		514,550	
Autoritati executive	51.02.01.03		1,668,000	1,134,000	1,134,000	1,067,083	1,067,083		514,550	
Alte servicii publice generale (cod 54.02.05 la 54.02.07+54.02.10+54.02.50)	54.02		107,000	107,000	92,000	6,871	6,871		6,871	
Fonduri de rezerva bugetara la dispozitia autoritatilor locale	54.02.05		15,000	15,000						
Alte servicii publice generale	54.02.50		92,000	92,000	92,000	6,871	6,871		6,871	
Tranzactii privind datoria publica si imprumuturi	55.02		46,000	28,000	28,000	21,992	21,992		21,992	
Partea a II - a APARARE, ORDINE PUBLICA SI SIGURANTA NATIONALA (cod 60.02+61.02)	59.02		2,000							
Ordine publica si siguranta nationala (cod 61.02.03+61.02.05+61.02.50)	61.02		2,000							
Protectie civila si protectia contra incendiilor (protectie civila nonmilitara)	61.02.05		2,000							
Partea a III - a CHELTUIELI SOCIAL - CULTURALE (cod 65.02+66.02+67.02+68.02)	63.02		1,722,000	943,000	943,000	738,678	738,678		755,886	
Invatamant (cod 65.02.03 la 65.02.05+65.02.07+65.02.11+65.02.50)	65.02		913,000	548,000	548,000	412,755	412,755		413,142	
Invatamant precolar si primar (cod 65.02.03.01+65.02.03.02)	65.02.03		376,000	223,000	223,000	184,245	184,245		191,882	
Invatamant precolar	65.02.03.01		192,000	108,000	108,000	95,551	95,551		99,298	
Invatamant primar	65.02.03.02		184,000	115,000	115,000	88,694	88,694		92,584	
Invatamant secundar (cod 65.02.04.01 la 65.02.04.03)	65.02.04		520,000	308,000	308,000	226,710	226,710		219,480	
Invatamant secundar inferior	65.02.04.01		520,000	308,000	308,000	226,710	226,710		219,480	
Alte cheltuieli in domeniul invatamantului	65.02.50		17,000	17,000	17,000	1,800	1,800		1,800	
Cultura, recreere si religie (cod 67.02.03+67.02.05+67.02.06+67.02.50)	67.02		145,000	84,000	84,000	73,065	73,065		39,505	
Servicii culturale (cod 67.02.03.02 la 67.02.03.08+67.02.03.12+67.02.03.30)	67.02.03		52,000	26,000	26,000	17,580	17,580		7,830	
Carmine culturale	67.02.03.07		42,000	16,000	16,000	13,380	13,380		3,630	
Alte servicii culturale	67.02.03.30		10,000	10,000	10,000	4,200	4,200		4,200	

Denumirea indicatorilor	Cod indicator	Credite de angajament	Credite bugetare															
			1	2		3	4	5	6	7=5-6	8							
				anuale aprobate la finele perioadei de raportare	anuale aprobate la finele perioadei de raportare							trimestriale cumulate						
	A	B																
Servicii recreative si sportive (cod 67.02.05.01 la 67.02.05.03)		67.02.05		83,000	58,000	58,000	58,000	55,485	55,485		31,675							31,675
Sport		67.02.05.01		58,000	33,000	33,000	33,000	31,675	31,675		23,810							23,810
Intretinere gradini publice, parcuri, zone verzi, baze sportive si de agrement		67.02.05.03		25,000	25,000	25,000	25,000	23,810	23,810									
Servicii religioase		67.02.06		10,000														
Asigurari si asistenta sociala (cod 68.02.04 la 68.02.06+68.02.10+68.02.11+68.02.12+68.02.15+68.02.50)		68.02		664,000	311,000	311,000	311,000	252,858	252,858		252,858							303,249
Asistenta sociala in caz de boli si invaliditati (cod 68.02.05.02)		68.02.05		609,000	287,000	287,000	287,000	251,110	251,110		251,110							301,501
Asistenta sociala in caz de invaliditate		68.02.05.02		609,000	287,000	287,000	287,000	251,110	251,110		251,110							301,501
Prevenirea excluderii sociale (cod 68.02.15.01+68.02.15.02)		68.02.15		45,000	14,000	14,000	14,000	1,748	1,748		1,748							1,748
Ajutor social		68.02.15.01		45,000	14,000	14,000	14,000	1,748	1,748		1,748							1,748
Alte cheltuieli in domeniul asigurarilor si asistentei sociale (cod 68.02.50.50)		68.02.50		10,000	10,000	10,000	10,000											
Alte cheltuieli in domeniul asistentei sociale		68.02.50.50		10,000	10,000	10,000	10,000											
Partea a IV - a SERVICII SI DEZVOL TAREA PUBLICA, LOCUINTE, MEDIU SI APE (cod 70.02+74.02)				4,268,000	2,183,000	2,183,000	2,183,000	1,167,344	1,167,344		1,167,344							78,212
Locuinte, servicii si dezvoltare publica (cod 70.02.03+70.02.05 la 70.02.07+70.02.50)		70.02		343,000	247,000	247,000	247,000	203,861	203,861		203,861							64,602
Locuinte (cod 70.02.03.01+70.02.03.30)		70.02.03		10,000														
Alte cheltuieli in domeniul locuintelor		70.02.03.30		10,000														
Alimentari cu apa si amenajari hidrotehnice (cod 70.02.05.01+70.02.05.02)		70.02.05		137,000	137,000	137,000	137,000	136,859	136,859		136,859							
Alimentare cu apa		70.02.05.01		137,000	137,000	137,000	137,000	136,859	136,859		136,859							
Iluminat public si electrificari rurale		70.02.06		190,000	110,000	110,000	110,000	67,002	67,002		67,002							64,602
Alte servicii in domeniul locuintelor, serviciilor si dezvoltarii comunale		70.02.50		6,000														
PROTECŢIA MEDIULUI (cod 74.02.01+74.02.05.02)		74.02		3,925,000	1,936,000	1,936,000	1,936,000	963,483	963,483		963,483							13,610
Salubritate si gestiunea deeurilor (cod 74.02.05.01+74.02.05.02)		74.02.05		20,000	16,000	16,000	16,000	13,610	13,610		13,610							13,610
Salubritate		74.02.05.01		20,000	16,000	16,000	16,000	13,610	13,610		13,610							13,610
Canalizarea si tratarea apelor reziduale		74.02.06		3,905,000	1,920,000	1,920,000	1,920,000	949,873	949,873		949,873							
Partea a V - a ACTIVUNI ECONOMICE (cod 80.02+81.02+83.02+84.02+87.02)		79.02		2,828,000	2,539,000	2,539,000	2,539,000	908,756	908,756		908,756							941,051
Activuni generale economice, comerciale si de munca (cod 80.02.01+80.02.02)		80.02		67,000	67,000	67,000	67,000	7,000	7,000		7,000							7,000
Activuni generale economice si comerciale (cod 80.02.01.06+80.02.01.09+80.02.01.10+80.02.01.30)		80.02.01		67,000	67,000	67,000	67,000	7,000	7,000		7,000							7,000
Prevenire si combatere inundaŃii si gheŃuri		80.02.01.06		67,000	67,000	67,000	67,000	7,000	7,000		7,000							7,000
Transporturi (cod 84.02.03+84.02.04+84.02.06+84.02.50)		84.02		2,411,000	2,122,000	2,122,000	2,122,000	681,726	681,726		681,726							110,967


Denumirea indicatorilor	Cod indicator	Credite de angajament	Credite bugetare			Angajamente bugetare	Angajamente legale	Plati efectuate	Angajamente legale de platit	Cheltuieli efective
			anuale aprobate la finele perioadei de raportare	trimestriale cumulate						
A	B	1	2	3	4	5	6	7=5-6	8	
Transport rutier (cod 84.02.03.01 la 84.02.03.03)	84.02.03		2,411,000	2,122,000	2,122,000	681,726	681,726		110,967	
Drumuri si poduri	84.02.03.01		2,411,000	2,122,000	2,122,000	681,726	681,726		110,967	
Alte actiuni economice (cod 87.02.01+87.02.03 la 87.02.05+87.02.50)	87.02		350,000	350,000	350,000	220,030	220,030		823,084	
Turism	87.02.04		350,000	350,000	350,000	220,030	220,030		823,084	
Partea a VII-a REZERVE, EXCEDENT/DEFICIT	96.02		-616,000	-616,000			213,657			
Excedent (98.02.96+98.02.97)	98.02						213,657			
Excedentul sectiunii de functionare	98.02.96						202,359			
Excedentul sectiunii de dezvoltare	98.02.97						11,298			
Deficit (99.02.96+99.02.97)	99.02		-616,000	-616,000						
Deficit (99.02.96+99.02.97)	99.02.97		-616,000	-616,000						
CHELTUIELILE SECTIUNII DE FUNCTIONARE (cod 50.02+59.02+63.02+70.02+74.02+79.02)	49.02SF		3,305,000	1,830,000	1,815,000	1,408,755	1,408,755		1,441,141	
Partea I - a SERVICIIL PUBLICE GENERALE (cod 51.02+54.02+55.02+56.02)	50.02		1,197,000	675,000	660,000	502,308	502,308		496,066	
Autoritati publice si actiuni externe (cod 51.02.01)	51.02		1,044,000	540,000	540,000	473,445	473,445		467,203	
Autoritati executive si legislative (cod 51.02.01.03)	51.02.01	X	X	X	X	X	X	X	X	
Autoritati executive	51.02.01.03	X	X	X	X	X	X	X	X	
Alte servicii publice generale (cod 54.02.05 la 54.02.07+54.02.10+54.02.50)	54.02		107,000	107,000	92,000	6,871	6,871		6,871	
Fondul de rezerva bugetara la dispozitia autoritatilor locale	54.02.05	X	X	X	X	X	X	X	X	
Alte servicii publice generale	54.02.50	X	X	X	X	X	X	X	X	
Tranzactii privind datoria publica si imprumuturi	55.02		46,000	28,000	28,000	21,992	21,992		21,992	
Partea a II - a APARARE, ORDINE PUBLICA SI SIGURANTA NATIONALA (cod 60.02+61.02)	59.02		2,000							
Ordine publica si siguranta nationala (cod 61.02.03+61.02.05+61.02.50)	61.02		2,000							
Protecie civila si protectia contra incendiilor (protectie civila normiltara)	61.02.05	X	X	X	X	X	X	X	X	
Partea a III - a CHELTUIELI SOCIAL - CULTURALE (cod 65.02+66.02+67.02+68.02)	63.02		1,697,000	918,000	918,000	714,868	714,868		755,896	
Invatamant (cod 65.02.03+65.02.04+65.02.05+65.02.07+65.02.11+65.02.50)	65.02		913,000	548,000	548,000	412,755	412,755		413,142	
Invatamant precolar si primar (cod 65.02.03.01+65.02.03.02)	65.02.03	X	X	X	X	X	X	X	X	
Invatamant precolar	65.02.03.01	X	X	X	X	X	X	X	X	
Invatamant primar	65.02.03.02	X	X	X	X	X	X	X	X	
Invatamant secundar (cod 65.02.04.01 la 65.02.04.03)	65.02.04	X	X	X	X	X	X	X	X	
Invatamant secundar inferior	65.02.04.01	X	X	X	X	X	X	X	X	

Denumirea indicatorilor	Cod indicator	Credite de angajament	Credite bugetare				Angajamente bugetare	Angajamente legale	Plati efectuate	Angajamente legale de platit	Cheltuieli efective
			anuale aprobate la finele perioadei de raportare	trimestriale cumulate	4	5					
A	B	1	2	3	4	5	6	7=5-6	8		
Alte cheltuieli in domeniul invetamantului	65.02.50	X	X	X	X	X	X	X	X	X	
Cultura, recreere si religie (cod 67.02.03+67.02.05+67.02.06+67.02.50)	67.02		120,000	59,000	59,000	49,255	49,255			39,505	
Servicii culturale (cod 67.02.03.02 la 67.02.03.08+67.02.03.12+67.02.03.30)	67.02.03	X	X	X	X	X	X	X	X	X	
Camine culturale	67.02.03.07	X	X	X	X	X	X	X	X	X	
Alte servicii culturale	67.02.03.30	X	X	X	X	X	X	X	X	X	
Servicii recreative si sportive (cod 67.02.05.01 la 67.02.05.03)	67.02.05	X	X	X	X	X	X	X	X	X	
Sport	67.02.05.01	X	X	X	X	X	X	X	X	X	
Servicii religioase	67.02.06	X	X	X	X	X	X	X	X	X	
Asigurari si asistenta sociala (cod 68.02.04 la 68.02.06 +68.02.10+68.02.11+68.02.12+68.02.15+68.02.50)	68.02		664,000	311,000	311,000	252,858	252,858			303,249	
Asistenta sociala in caz de boli si invalizitati (cod 68.02.05.02)	68.02.05	X	X	X	X	X	X	X	X	X	
Asistenta sociala in caz de invalizitate	68.02.05.02	X	X	X	X	X	X	X	X	X	
Prevenirea excluderii sociale (cod 68.02.15.01+68.02.15.02)	68.02.15	X	X	X	X	X	X	X	X	X	
Ajutor social	68.02.15.01	X	X	X	X	X	X	X	X	X	
Alte cheltuieli in domeniul asigurarilor si asistentei sociale (cod 68.02.50.50)	68.02.50	X	X	X	X	X	X	X	X	X	
Alte cheltuieli in domeniul asistentei sociale	68.02.50.50		10,000	10,000	10,000						
Partea a IV - a SERVICIILOR SI DEZVOLTAREA PUBLICA, LOCUINTE, MEDIU SI APE (cod 70.02+74.02)			226,000	126,000	126,000	80,612	80,612			78,212	
Locuinte, servicii si dezvoltare publica (cod 70.02.03+70.02.05+70.02.06+70.02.07+70.02.50)	70.02		206,000	110,000	110,000	67,002	67,002			64,602	
Locuinte (cod 70.02.03.01+70.02.03.30)	70.02.03	X	X	X	X	X	X	X	X	X	
Alte cheltuieli in domeniul locuintelor	70.02.03.30	X	X	X	X	X	X	X	X	X	
Iluminat public si electrificari rurale	70.02.06	X	X	X	X	X	X	X	X	X	
Alte servicii in domeniul locuintelor, serviciilor si dezvoltarii comunale	70.02.50	X	X	X	X	X	X	X	X	X	
Protectia mediului (cod 74.02.03+74.02.05+74.02.06+74.02.50)	74.02		20,000	16,000	16,000	13,610	13,610			13,610	
Salubritate si gestiunea deeurilor (cod 74.02.05.01+74.02.05.02)	74.02.05	X	X	X	X	X	X	X	X	X	
Salubritate	74.02.05.01	X	X	X	X	X	X	X	X	X	
Partea a V - a ACTIVITATI ECONOMICE (cod 80.02+81.02+83.02+84.02+87.02)	79.02		183,000	111,000	111,000	110,967	110,967			110,967	
Transporturi (cod 84.02.03+84.02.04+84.02.06+84.02.50)	84.02		183,000	111,000	111,000	110,967	110,967			110,967	
Transport rutier (cod 84.02.03.01 la 84.02.03.03)	84.02.03	X	X	X	X	X	X	X	X	X	
Drumuri si poduri	84.02.03.01	X	X	X	X	X	X	X	X	X	

Denumirea indicatorilor	Cod indicator	Credite de angajament	Credite bugetare					Plati efectuate	Angajamente legale de platit	Cheltuieli efective
			anuale aprobate la finele perioadei de raportare	trimestriale cumulate	Angajamente bugetare	Angajamente legale				
A	B	1	2	3	4	5	6	7=5-6	8	
Partea a VII-a-REZERVE, EXCEDENT/DEFICIT	96.02						202,359			
EXCEDENT (98.02.96)	98.02	X	X	X	X	X	X	X	X	
Excedentul sectiunii de functionare	98.02.96						202,359			
CHELTUIELILE SECTIUNII DE DEZVOLTARE (cod 50.02+59.02+63.02+70.02+74.02+79.02)	49.02		7,336,000	5,104,000	5,104,000	2,501,969	2,501,969		877,431	
Partea I - a SERVICIIL PUBLICE GENERALE (cod 51.02+54.02+55.02+56.02+57.02)	50.02		624,000	594,000	594,000	593,638	593,638		47,347	
Autoritati publice si actiuni externe (cod 51.02.01)	51.02		624,000	594,000	594,000	593,638	593,638		47,347	
Autoritati executive si legislative (cod 51.02.01.03)	51.02.01	X	X	X	X	X	X	X	X	
Autoritati executive	51.02.01.03	X	X	X	X	X	X	X	X	
Partea a III - a CHELTUIELII SOCIAL - CULTURALE (cod 65.02+66.02+67.02+68.02)	63.02		25,000	25,000	25,000	23,810	23,810			
Cultura, recreere si religie (cod 67.02.03+67.02.05+67.02.06+67.02.50)	67.02		25,000	25,000	25,000	23,810	23,810			
Servicii recreative si sportive (cod 67.02.05.01 la 67.02.05.03)	67.02.05	X	X	X	X	X	X	X	X	
Intretinere gradini publice, parcuri, zone verzi, baze sportive si de agrement	67.02.05.03	X	X	X	X	X	X	X	X	
Partea a IV - a SERVICIIL SI DEZVOLTAREA PUBLICA, LOCALITATE, MEDIU SI APE (cod 70.02+74.02)	70.02		4,042,000	2,057,000	2,057,000	1,086,732	1,086,732			
Locuinte, servicii si dezvoltare publica (cod 70.02.03+70.02.05+70.02.06+70.02.07+70.02.50)	70.02		137,000	137,000	137,000	136,859	136,859			
Alimentari cu apa si amenajari hidrotehnice (cod 70.02.05.01+70.02.05.02)	70.02.05	X	X	X	X	X	X	X	X	
Alimentare cu apa	70.02.05.01	X	X	X	X	X	X	X	X	
Protectia mediului (cod 74.02.03+74.02.05+74.02.06+74.02.50)	74.02		3,905,000	1,920,000	1,920,000	949,873	949,873			
Canalizarea si tratarea apelor reziduale	74.02.06	X	X	X	X	X	X	X	X	
Partea a V - a ACTIUNII ECONOMICE (cod 80.02+81.02+83.02+84.02+87.02)	79.02		2,645,000	2,428,000	2,428,000	797,789	797,789		830,084	
Actiuni generale economice, comerciale si de munca (cod 80.02.01+80.02.02)	80.02		67,000	67,000	67,000	7,000	7,000		7,000	
Actiuni generale economice si comerciale (cod 80.02.01.06+80.02.01.09+80.02.01.10+80.02.01.30)	80.02.01	X	X	X	X	X	X	X	X	
Prevenire si combatere inundatii si gheturi	80.02.01.06	X	X	X	X	X	X	X	X	
Transporturi (cod 84.02.03+84.02.06+84.02.50)	84.02		2,228,000	2,011,000	2,011,000	570,759	570,759			
Transport rutier (cod 84.02.03.01 la 84.02.03.03)	84.02.03	X	X	X	X	X	X	X	X	
Drumuri si poduri	84.02.03.01	X	X	X	X	X	X	X	X	
Alte actiuni economice (cod 87.02.01+87.02.03 la 87.02.05+87.02.50)	87.02		350,000	350,000	350,000	220,030	220,030		823,084	
Turism	87.02.04	X	X	X	X	X	X	X	X	

Denumirea indicatorilor	Cod indicator	Credite de angajament	Credite bugetare		Angajamente bugetare	Angajamente legale	Plati efectuate	Angajamente legale de platit	Cheltuieli efective
			anuale aprobate la finele perioadei de raportare	trimestriale cumulate					
A	B	1	2	3	4	5	6	7=5-6	8
Partea a VI-a REZERVE, EXCEDENT/DEFICIT	96.02		-616,000	-616,000			11,298		
EXCEDENT (98.02.97)	98.02						11,298		
Excedentul sectiunii de dezvoltare	98.02.97						11,298		
DEFICIT (99.02.97)	99.02		-616,000	-616,000					
Deficitul sectiunii de dezvoltare	99.02.97		-616,000	-616,000					


Nota: Se detaliaza pe structura clasificatiei economice (Anexa 7)



Conducatorul compartimentului financiar- contabil,
Saplecan Nastasia

A BUGETULUI INSTITUTIILOR PUBLICE DIN VENITURI PROPRII SI SUBVENTII (DE SUBORDONARE LOCALA)-VENITURI
la data de 30 Iunie 2016

DENUMIREA INDICATORILOR	Cod indicator	Prevederi bugetare aprobate la finele perioadei de raportare		Prevederi bugetare trimestriale cumulate		Drepturi constatate			Incasari realizate	Stingeri pe alte cai decat incasari	Drepturi constatate de incasat
		1	2	Total, din care: 3=4+5	4	5	6	7			
TOTAL VENITURI (cod 00.02+00.15+00.16+00.17+45.10+48.10)	00.01		2,000	2,000		2,000			2,000		
I. VENITURI CURENTE (cod 00.03+00.12)	00.02		2,000	2,000		2,000			2,000		
C. VENITURI NEFISCALE (cod 00.13+00.14)	00.12		2,000	2,000		2,000			2,000		
C1. VENITURI DIN PROPRIETATE (cod 30.10+31.10)	00.13		2,000	2,000		2,000			2,000		
Venituri din proprietate (cod 30.10.05+30.10.08+30.10.09+30.10.50)	30.10		2,000	2,000		2,000			2,000		
Venituri din concesiuni si inchirieri (cod 30.10.05.30)	30.10.05		2,000	2,000		2,000			2,000		
Alte venituri din concesiuni si inchirieri de catre institutiile publice	30.10.05.30		2,000	2,000		2,000			2,000		
VENITURILE SECTIUNII DE FUNCTIONARE (cod 00.02+00.16+00.17) - TOTAL	00.01		2,000	2,000		2,000			2,000		
I. VENITURI CURENTE (cod 00.03+00.12)	00.02		2,000	2,000		2,000			2,000		
C. VENITURI NEFISCALE (cod 00.13+00.14)	00.12		2,000	2,000		2,000			2,000		
C1. VENITURI DIN PROPRIETATE (cod 30.10 +31.10)	00.13		2,000	2,000		2,000			2,000		
Venituri din proprietate (cod 30.10.05+30.10.08+30.10.09+30.10.50)	30.10		2,000	2,000		2,000			2,000		
Venituri din concesiuni si inchirieri (cod 30.10.05.30)	30.10.05		2,000	2,000		2,000			2,000		
Alte venituri din concesiuni si inchirieri de catre institutiile publice	30.10.05.30		2,000	2,000		2,000			2,000		



Conducătorul instituției,
Sîrnică Florin Șanțu

Conducătorul compartimentului financiar- contabil,
Săplecan Nastasia

Nastasia

CONTUL DE EXECUTIE
A BUGETULUI INSTITUTIILOR PUBLICE DIN VENITURI PROPRII SI SUBVENTII (DE SUBORDONARE LOCALA)-VENITURI
 la data de 30 Iunie 2016

DENUMIREA INDICATORILOR	Cod indicator	Prevederi bugetare aprobate la finele perioadei de raportare de raportare	Prevederi bugetare trimestriale cumulate	Drepturi constatate			Incasari realizate	Stingeri pe alte cai decat incasari	Drepturi constatate de incasat
				Total, din care: 3=4+5	din anii precedenti 4	din anul curent 5			
TOTAL VENITURI (cod 00.02+00.15+00.16+00.17+45.10+48.10)	00.01	2,000	2,000	2,000		2,000	2,000		
I. VENITURI CURENTE (cod 00.03+00.12)	00.02	2,000	2,000	2,000		2,000	2,000		
C. VENITURI NEFISCALE (cod 00.13+00.14)	00.12	2,000	2,000	2,000		2,000	2,000		
C1. VENITURI DIN PROPRIETATE (cod 30.10+31.10)	00.13	2,000	2,000	2,000		2,000	2,000		
Venituri din proprietate (cod 30.10.05+30.10.08+30.10.09+30.10.50)	30.10	2,000	2,000	2,000		2,000	2,000		
Venituri din concesiuni si inchirieri (cod 30.10.05.30)	30.10.05	2,000	2,000	2,000		2,000	2,000		
Alte venituri din concesiuni si inchirieri de catre institutiile publice	30.10.05.30	2,000	2,000	2,000		2,000	2,000		
VENITURILE SECTIUNII DE FUNCTIONARE (cod 00.02+00.16+00.17) - TOTAL	00.01	2,000	2,000	2,000		2,000	2,000		
I. VENITURI CURENTE (cod 00.03+00.12)	00.02	2,000	2,000	2,000		2,000	2,000		
C. VENITURI NEFISCALE (cod 00.13+00.14)	00.12	2,000	2,000	2,000		2,000	2,000		
C1. VENITURI DIN PROPRIETATE (cod 30.10 +31.10)	00.13	2,000	2,000	2,000		2,000	2,000		
Venituri din proprietate (cod 30.10.05+30.10.08+30.10.09+30.10.50)	30.10	2,000	2,000	2,000		2,000	2,000		
Venituri din concesiuni si inchirieri (cod 30.10.05.30)	30.10.05	2,000	2,000	2,000		2,000	2,000		
Alte venituri din concesiuni si inchirieri de catre institutiile publice	30.10.05.30	2,000	2,000	2,000		2,000	2,000		

Conducatorul institutiei,
 Simionea Florin Sardu



Conducatorul compartimentului financiar- contabil,
 Saplecan Nastasia

NS

**CONTUL DE EXECUTIE
A BUGETULUI INSTITUTIILOR PUBLICE DIN VENITURI PROPRII SI SUBVENTII (DE SUBORDONARE LOCALA)-VENITURI**
la data de 30 Iunie 2016

DENUMIREA INDICATORILOR	Cod indicator	Prevederi bugetare aprobate la finele perioadei de raportare		Prevederi bugetare trimestriale cumulate		Drepturi constatate			Incasari realizate	Stingeri pe alte cai decat incasari	Drepturi constatate de incasat
		1	2	Total, din care: 3=4+5	4	5	6	7			
TOTAL VENITURI (cod 00.02+00.15+00.16+00.17+45.10+48.10)	00.01			2,000		2,000		2,000	2,000		
I. VENITURI CURENTE (cod 00.03+00.12)	00.02			2,000		2,000		2,000	2,000		
C. VENITURI NEFISCALE (cod 00.13+00.14)	00.12			2,000		2,000		2,000	2,000		
C1. VENITURI DIN PROPRIETATE (cod 30.10+31.10)	00.13			2,000		2,000		2,000	2,000		
Venituri din proprietate (cod 30.10.05+30.10.08+30.10.09+30.10.50)	30.10			2,000		2,000		2,000	2,000		
Venituri din concesiuni si inchirieri (cod 30.10.05.30)	30.10.05			2,000		2,000		2,000	2,000		
Alte venituri din concesiuni si inchirieri de catre institutiile publice	30.10.05.30			2,000		2,000		2,000	2,000		
VENITURILE SECTIUNII DE FUNCTIONARE (cod 00.02+00.16+00.17) - TOTAL	00.01			2,000		2,000		2,000	2,000		
I. VENITURI CURENTE (cod 00.03+00.12)	00.02			2,000		2,000		2,000	2,000		
C. VENITURI NEFISCALE (cod 00.13+00.14)	00.12			2,000		2,000		2,000	2,000		
C1. VENITURI DIN PROPRIETATE (cod 30.10+31.10)	00.13			2,000		2,000		2,000	2,000		
Venituri din proprietate (cod 30.10.05+30.10.08+30.10.09+30.10.50)	30.10			2,000		2,000		2,000	2,000		
Venituri din concesiuni si inchirieri (cod 30.10.05.30)	30.10.05			2,000		2,000		2,000	2,000		
Alte venituri din concesiuni si inchirieri de catre institutiile publice	30.10.05.30			2,000		2,000		2,000	2,000		

Conducatorul institutiei,
Simionca Flesin Sandu



Conducatorul compartimentului financiar- contabil,
Saplecan Nastasia

Nastasia

CONTUL DE EXECUTIE
A BUGETULUI INSTITUTIILOR PUBLICE FINANTATE DIN VENITURI PROPRII SI SUBVENTII (DE SUBORDONARE LOCALA) -CHELTUIELI
la data de 30 Iunie 2016


Denumirea indicatorilor	Cod indicator	Credite de angajament	Credite bugetare			Angajamente bugetare	Angajamente legale	Plati efectuate	Angajamente legale de plati	Cheltuieli efective
			1	2	3					
TOTAL CHELTUIELI - SECTIUNEA DE FUNCTIONARE + SECTIUNEA DE DEZVOLTARE (cod 50.10+59.10+63.10+70.10+74.10+79.10)	49.10			2,000	2,000	2,000	1,779	1,779		1,779
Partea III-a CHELTUIELI SOCIAL-CULTURALE (cod 65.10+66.10+67.10+68.10)	63.10			2,000	2,000	2,000	1,779	1,779		1,779
Invatamant (cod 65.10.03 la 65.10.05+65.10.07+65.10.11+65.10.50)	65.10			2,000	2,000	2,000	1,779	1,779		1,779
65.10.11+65.10.50	65.10.03			2,000	2,000	2,000	1,779	1,779		1,779
Invatamant prescolar si primar (cod 65.10.03.01+65.10.03.02)	65.10.03.02			2,000	2,000	2,000	1,779	1,779		1,779
Invatamant primar	65.10.03.02	X	X	2,000	2,000	2,000	1,779	1,779		1,779
Partea a VII-a REZERVE, EXCEDENT/DEFICIT (98.10.99.10)	98.10			-2,000	-2,000	-2,000				
EXCEDENT (98.10.96)	98.10									
Excedentul sectiunii de functionare	98.10.96			-2,000	-2,000	-2,000				
DEFICIT (99.10.96)	99.10									
Deficitul sectiunii de functionare	99.10.96			-2,000	-2,000	-2,000				
Partea a VIII-a REZERVE, EXCEDENT/DEFICIT (98.10.99.10)	98.10									
EXCEDENT (98.10.96+98.10.97)	98.10.96									
Excedentul sectiunii de functionare	98.10.96			-2,000	-2,000	-2,000				
DEFICIT (99.10.96+99.10.97)	99.10.96									
Deficitul sectiunii de functionare	99.10.96			-2,000	-2,000	-2,000				
CHELTUIELILE SECTIUNII DE FUNCTIONARE (cod 50.10+59.10+63.10+70.10+74.10+79.10)	49.10			2,000	2,000	2,000	1,779	1,779		1,779
Partea III-a CHELTUIELI SOCIAL-CULTURALE (cod 65.10+66.10+67.10+68.10)	63.10			2,000	2,000	2,000	1,779	1,779		1,779
Invatamant (cod 65.10.03 la 65.10.05+65.10.07+65.10.11+65.10.50)	65.10			2,000	2,000	2,000	1,779	1,779		1,779
65.10.03+65.10.04+65.10.05+65.10.07+65.10.11+65.10.50	65.10.03	X	X	2,000	2,000	2,000	1,779	1,779		1,779
Invatamant prescolar si primar (cod 65.10.03.01+65.10.03.02)	65.10.03.02	X	X	2,000	2,000	2,000	1,779	1,779		1,779
Invatamant primar	65.10.03.02	X	X	2,000	2,000	2,000	1,779	1,779		1,779
Partea a VII-a REZERVE, EXCEDENT/DEFICIT (98.10.99.10)	98.10			-2,000	-2,000	-2,000				
EXCEDENT (98.10.96)	98.10									
Excedentul sectiunii de functionare	98.10.96			-2,000	-2,000	-2,000				
DEFICIT (99.10.96)	99.10									
Deficitul sectiunii de functionare	99.10.96			-2,000	-2,000	-2,000				

Nota: Se detaliaza pe structura clasificatiei economice (Anexa 7)

Conducatorul institutiei,
Simona Florin Sandu

Conducatorul compartimentului financiar- contabil,
Saplecan Nastasia

NS



cod 21

CONTUL DE EXECUTIE A BUGETULUI CREDITELOR INTERNE-CHELTUIELI
la data de 30 Iunie 2016

- lei -

Denumirea indicatorilor	Cod indicator	Credite de angajament	Credite bugetare			Angajamente bugetare	Angajamente legale	Plati efectuate	Angajamente legale de plati	Cheltuieli efective
			anuale aprobate la finele perioadei de raportare	trimestriale cumulate						
A	B	1	2	3	4	5	6	7=5-6	8	
CHELTUIELILE SECTIUNII DE DEZVOLTARE (cod 50.07+59.07+63.07+70.07+74.07+79.07)			123,000	123,000	123,000	123,000	76,904	76,904		
Partea V-a ACTIUNI ECONOMICE (cod 80.07+81.07+83.07+84.07+ 87.07)	79.07		123,000	123,000	123,000	123,000	76,904	76,904		
Alte actiuni economice (cod:87.07.04+87.07.05+87.07.50)	87.07		123,000	123,000	123,000	123,000	76,904	76,904		
Turism		87.07.04	123,000	123,000	123,000	123,000	76,904	76,904		
Partea a VII-a REZERVE, EXCEDENT/DEFICIT (cod 99.07)	96.07		-123,000	-123,000	-123,000		-76,904			
DEFICIT (cod 99.07.96+99.07.97)	99.07		-123,000	-123,000	-123,000		-76,904			
Deficitul sectiunii de dezvoltare		99.07.97	-123,000	-123,000	-123,000		-76,904			
CHELTUIELILE SECTIUNII DE DEZVOLTARE (cod 50.07+59.07+63.07+70.07+74.07+79.07)			123,000	123,000	123,000	123,000	76,904	76,904		
Partea V-a ACTIUNI ECONOMICE (cod 80.07+81.07+83.07+84.07+87.07)	79.07		123,000	123,000	123,000	123,000	76,904	76,904		
Alte actiuni economice (cod:87.07.04+87.07.05+87.07.50)	87.07		123,000	123,000	123,000	123,000	76,904	76,904		
Turism		87.07.04	123,000	123,000	123,000	123,000	76,904	76,904		
Partea a VII-a REZERVE, EXCEDENT/DEFICIT (cod 99.07)	96.07		-123,000	-123,000	-123,000		-76,904			
DEFICIT (cod 99.07.97)	99.07		-123,000	-123,000	-123,000		-76,904			
Deficitul sectiunii de dezvoltare		99.07.97	-123,000	-123,000	-123,000		-76,904			

Nota: Se detaliaza pe structura clasificatiei economice (Anexa 7)

Conducatorul institutiei,
Sinfionca Florin Sandu



Conducatorul compartimentului financiar- contabil,
Saplecan Nastasia

NS