

**CONTUL DE EXECUTIE A BUGETULUI LOCAL - VENITURI**  
la data de 31 MARTIE 2016

DENUMIREA INDICATORILOR	Cod Indicator	Prevederi bugetare aprobate la finele perioadei de raportare	Prevederi trimestrale cumulate	Drepturi constatate					Incasari realizate	Stingeri pe alte cai decat incasari	Drepturi constatate de incasat
				Total, din care:	3=4+5	4	5	6			
VENITURI -TOTAL (cod 00.02+00.15+00.16+00.17+45.02+48.02)	00.01	9,980,000	2,126,000	2,423,259	352,441	2,070,818	1,671,665	48,178	703,416		
VENITURI PROPRII (cod 00.02-11.02-37.02+00.15+00.16)	49.90	1,606,000	617,000	2,000,857	352,441	1,648,416	1,249,263	48,178	703,416		
A. VENITURI CURENTE (cod 00.03+00.12)	00.02	3,538,000	1,073,000	1,787,289	352,441	1,434,848	1,035,695	48,178	703,416		
A.1. VENITURI FISCALE (cod 00.04+00.09+00.10+00.11)	00.03	3,112,000	799,000	1,243,868	167,248	1,076,620	809,921	36,255	397,692		
A1. IMPOZIT PE VENIT, PROFIT SI CASTIGURI DIN CAPITAL (cod 00.05+00.06+00.07)	00.04	601,000	151,000	150,127		150,127	150,127				
A1.2. IMPOZIT PE VENIT, PROFIT SI CASTIGURI DIN CAPITAL DE LA PERSOANE FIZICE (cod 03.02+04.02)	00.06	601,000	151,000	150,127		150,127	150,127				
Impozit pe venit (cod 03.02.17+03.02.18)	03.02	9,000	3,600	1,670		1,670	1,670				
Impozit pe veniturile din transferul proprietatilor imobiliare din patrimoniul personal	03.02.18	9,000	3,000	1,670		1,670	1,670				
Cote si sume defalcate din impozitul pe venit (cod 04.02.01+04.02.04)	04.02	592,000	148,000	148,457		148,457	148,457				
Cote defalcate din impozitul pe venit	04.02.01	129,000	32,000	32,457		32,457	32,457				
Sume alocate din cotele defalcate din impozitul pe venit pentru echilibrarea bugetelor locale	04.02.04	463,000	116,000	116,000		116,000	116,000				
A3. IMPOZITE SI TAXE PE PROPRIETATE (cod 07.02)	00.09	383,000	131,000	506,746	108,065	398,681	203,696	29,589	273,461		
Impozite si taxe pe proprietate (cod 07.02.01+07.02.02+07.02.03+07.02.50)	07.02	383,000	131,000	506,746	108,065	398,681	203,696	29,589	273,461		
Impozit si taxa pe cladiri (cod 07.02.01.01+07.02.01.02)	07.02.01	155,000	55,000	176,462	44,449	132,013	72,642	7,387	96,433		
Impozitul pe cladiri de la persoane fizice	07.02.01.01	97,000	35,000	120,997	28,528	92,469	49,508	7,387	64,102		
Impozitul pe cladiri de la persoane juridice	07.02.01.02	58,000	20,000	55,465	15,921	39,544	23,134		32,331		
Impozit si taxa pe terenuri (cod 07.02.02.01+07.02.02.02+07.02.02.03)	07.02.02	228,000	76,000	328,118	61,609	266,509	130,532	22,202	175,384		
Impozitul pe terenuri de la persoane fizice	07.02.02.01	47,000	15,000	121,828	27,576	94,252	49,496	15,998	56,334		
Impozit si taxa pe teren de la persoane juridice	07.02.02.02	4,000	1,000	5,038	591	4,447	2,621	263	2,154		
Impozitul pe terenul extravilan +Restante ani anteriori din impozitul pe terenul agricol	07.02.02.03	177,000	60,000	201,292	33,442	167,810	78,415	5,941	116,896		
Alte impozite si taxe pe proprietate	07.02.50			2,166	2,007	159	522		1,644		
A4. IMPOZITE SI TAXE PE BUNURI SI SERVICII (cod 11.02+12.02+15.02+16.02)	00.10	2,020,000	487,000	572,577	59,183	513,394	441,680	6,666	124,231		
Sume defalcate din TVA (cod 11.02.01+11.02.02+11.02.05+11.02.06+11.02.09)	11.02	1,932,000	456,000	402,417		402,417	402,417				

DENUMIREA INDICATORILOR	Cod indicator	Prevederi bugetare aprobate la finele perioadei de raportare		Drepturi constatate					Incasari realizate	Stingeri pe alte cal decat incasari	Drepturi constatate de incasat	
		1	2	Total, din care: 3=4+5	din anii precedenti 4	din anii curent 5	6	7				8=3-6-7
A												
Suma defalcate din taxa pe valoarea adaugata pentru finantarea cheltuielilor descentralizate la nivelul comunelor, oraselor, rnicunicipiilor si sectoarelor Municipiului Bucuresti	11.02.02	1,494,000	339,000	294,417		294,417	294,417	108,000				
Suma defalcate din taxa pe valoarea adaugata pentru echilibrarea bugetelor locale	11.02.06	438,000	117,000	108,000		108,000	108,000	108,000				
Taxe pe utilizarea bunurilor, autorizarea utilizarii bunurilor sau pe desfacurarea de activitati (cod 16.02.02+16.02.03+16.02.50)	16.02	88,000	31,000	170,160	59,183	110,977	39,263	6,666				
Taxa asupra mijloacelor de transport (cod 16.02.02.01+16.02.02.02)	16.02.02	88,000	31,000	170,160	59,183	110,977	39,263	6,666				
Taxa asupra mijloacelor de transport detinute de persoane fizice*)	16.02.02.01	75,000	27,000	103,269	22,487	80,782	37,073	6,666				
Taxa asupra mijloacelor de transport detinute de persoane juridice*)	16.02.02.02	13,000	4,000	66,891	36,696	30,195	2,190					
AG. ALTE IMPOZITE SI TAXE FISCALE (cod 18.02)	00.11	108,600	30,000	14,418		14,418	14,418	14,418				
Alte impozite si taxe fiscale (cod 18.02.50)	18.02	108,000	30,000	14,418		14,418	14,418	14,418				
Alte impozite si taxe	18.02.50	108,000	30,000	14,418		14,418	14,418	14,418				
C. VENITURI NEFISCALE (cod 00.13+00.14)	00.12	426,000	274,000	543,421	185,193	358,228	225,774	11,923				
C1. VENITURI DIN PROPRIETATE (cod 30.02+31.02)	00.13	127,000	30,000	166,247	29,758	136,489	12,482	11,743				
Venituri din proprietate (cod 30.02.01+30.02.05+30.02.08+30.02.50)	30.02	127,000	30,000	166,247	29,758	136,489	12,482	11,743				
Venituri din concesiuni si inchirieri (cod 30.02.05.30)	30.02.05	127,000	30,000	166,247	29,758	136,489	12,482	11,743				
Alte venituri din concesiuni si inchirieri de catre institutiile publice	30.02.05.30	127,000	30,000	166,247	29,758	136,489	12,482	11,743				
C2. VANZARI DE BUNURI SI SERVICII (cod 33.02+34.02+35.02+36.02+37.02)	00.14	299,000	244,000	377,174	155,435	221,739	213,292	180				
Venituri din prestari de servicii si alte activitati (cod 33.02.08+33.02.10+33.02.12+33.02.24+33.02.27+33.02.28+33.02.50)	33.02	8,000	3,000	7,268	7,018	250	250					
Venituri din prestari de servicii	33.02.08	6,000	2,000									
Venituri din recuperarea cheltuielilor de judecata, imputatii si despagubiri	33.02.28	2,000	1,000	7,068	7,018	50	50					
Alte venituri din prestari de servicii si alte activitati	33.02.50	2,000	1,000	200		200	200					
Venituri din taxe administrative, eliberari permise (cod 34.02.02+34.02.50)	34.02	4,000	1,000	1,792		1,792	1,792					
Taxe extrajudiciare de timbru	34.02.02	4,000	1,000	1,792		1,792	1,792					
Amenzi, penalitati si confiscari (cod 35.02.01 la 35.02.03+35.02.50)	35.02	20,000	7,000	147,066	132,369	14,697	5,003					
Venituri din amenzi si alte sanctiuni aplicate potrivit dispozitiilor legale (cod 35.02.01.02)	35.02.01	20,000	7,000	147,066	132,369	14,697	5,003					
Venituri din amenzi si alte sanctiuni aplicate de catre alte institutii de specialitate	35.02.01.02	20,000	7,000	147,066	132,369	14,697	5,003					

DENUMIREA INDICATORILOR	A	B	Cod indicator	Prevederi bugetare aprobate la finele perioadei de raportare	Prevederi bugetare trimestriale cumulate	Drepturi constatate					Incasari realizate	Stingeri pe alte cai decat incasari	Drepturi constatate de incasat
						Total, din care:	3=4+5	din anii precedenti	4	din anul curent			
Diverse venituri (cod 36.02.01+36.02.05+36.02.06 +36.02.07+36.02.11+36.02.14+36.02.22+36.02.23+36.02.31+36.02.32+36.02.50)			36.02	267,000	233,000	221,048	16,048	205,000	206,247	180	14,621		
Varsaminte din veniturile s/s/sau disponibilitatile institutiilor			36.02.05	205,000	205,000	205,000		205,000	205,000				
Taxe speciale			36.02.06	17,000	6,000	16,048	16,048		1,247	180	14,621		
Alte venituri			36.02.50	45,000	22,000								
Varsaminte din sectiunea de functionare pentru finantarea sectiunii de dezvoltare a bugetului local (cu semnul minus)			37.02.03	-324,000	-210,000	-144,152		-144,152	-144,152				
Varsaminte din sectiunea de functionare			37.02.04	324,000	210,000	144,152		144,152	144,152				
III.OPERATIUNI FINANCIARE (cod 40.02+41.02)			00.16			615,985		615,985	615,985				
Incasari din rambursarea imprumuturilor acordate (cod 40.02.06+40.02.07+40.02.10+40.02.11+40.02.13+40.02.14+40.02.16+40.02.50)			40.02			615,985		615,985	615,985				
Sume din exced. bugetului local utilizate pentru finantarea cheltuielilor sectiunii de dezvoltare			40.02.14			615,985		615,985	615,985				
IV. SUBVENTII (cod 00.18)			00.17	6,232,000	1,053,000	19,985		19,985	19,985				
SUBVENTII DE LA ALTE NIVELUL ALE ADMINISTRATIEI PUBLICE (cod 42.02+43.02)			00.18	6,232,000	1,053,000	19,985		19,985	19,985				
Subventii de la bugetul de stat (cod 42.02.01+42.02.05+ 42.02.10+42.02.12 la 42.02.21+ 42.02.28+ 42.02.29+42.02.32 la 42.02.36+42.02.40 la 42.02.42 +42.02.44 la 42.02.46+42.02.51+42.02.52+ 42.02.54+42.02.55+42.02.62+42.02.65+42.02.66+42.02.67+42.02.69)			42.02	6,232,000	1,053,000	19,985		19,985	19,985				
Subventii de la bugetul de stat catre bugetele locale necesare sustinerii derularii proiectelor finantate din fonduri externe nerambursabile (FEN) postaderare			42.02.20	100,000	47,000								
Subventii pentru acordarea ajutorului pentru incalzirea locuintei cu lemne, carbuni, combustibili petrolieri			42.02.34	30,000	6,000	1,748		1,748	1,748				
Finantarea Programului National de Dezvoltare Locala			42.02.65	6,102,000	1,000,000	18,237		18,237	18,237				
Sume primite de la UE/alti donatori in contul platilor efectuate si prefinantari (cod 45.02.01 la 45.02.05+45.02.07+45.02.08+45.02.15 la 45.02.21)			45.02	210,000									
Fondul European Agricol de dezvoltare Rurala (cod 45.02.04.01 la 45.02.04.04)			45.02.04	210,000									
Sume primite in contul platilor efectuate in anul curent			45.02.04.01	210,000									
VENITURILE SECTIUNII DE FUNCTIONARE (cod 00.02+00.16+00.17) - TOTAL			00.01	3,244,000	869,000	1,644,885	352,441	1,292,444	893,291	48,178	703,416		
VENITURI PROPRII (00.02-11.02-37.02-00.16)			48.02	1,606,000	617,000	1,384,872	352,441	1,032,431	633,278	48,178	703,416		
I. VENITURI CURENTE (cod 00.03+00.12)			00.02	3,214,000	863,000	1,643,137	352,441	1,290,696	891,543	48,178	703,416		

DENUMIREA INDICATORILOR	Cod indicator	Prevederi bugetare aprobate la finele perioadei de raportare	Prevederi bugetare trimestriale cumulate	Drepturi constatate					Incasari realizate	Stingeri pe alte cai decat incasari	Drepturi constatate de incasat
				Total, din care:	din anii precedenti	din anii curent	6	7			
A	B	1	2	3=4+5	4	5	6	7	8=3-6-7		
A. VENITURI FISCALE (cod 00.04+00.09+00.10+00.11)	00.03	3,112,000	799,000	1,243,868	167,248	1,076,620	809,921	36,255	397,592		
A1. IMPOZIT PE VENIT, PROFIT SI CASTIGURI DIN CAPITAL (cod 00.05+00.06+00.07)	00.04	601,000	151,000	150,127		150,127	150,127				
A1.2. IMPOZIT PE VENIT, PROFIT SI CASTIGURI DIN CAPITAL DE LA PERSOANE FIZICE (cod 03.02+04.02)	00.06	601,000	151,000	150,127		150,127	150,127				
Impozit pe venit (cod 03.02.17+03.02.18)	03.02	9,000	3,000	1,670		1,670	1,670				
Impozit pe veniturile din transferul proprietatilor imobiliare din patrimoniul personal	03.02.18	9,000	3,000	1,670		1,670	1,670				
Cote si sume defalcate din impozitul pe venit (cod 04.02.01+04.02.04)	04.02	592,000	148,000	148,457		148,457	148,457				
Cote defalcate din impozitul pe venit	04.02.01	129,000	32,000	32,457		32,457	32,457				
Suma alocate din cotele defalcate din impozitul pe venit pentru echilibrarea bugetelor locale	04.02.04	463,000	116,000	116,000		116,000	116,000				
A3. IMPOZITE SI TAXE PE PROPRIETATE (cod 07.02)	00.09	383,000	131,000	506,746	108,065	398,681	203,696	29,589	273,461		
Impozite si taxe pe proprietate (cod 07.02.01+07.02.02+07.02.03+07.02.50)	07.02	383,000	131,000	506,746	108,065	398,681	203,696	29,589	273,461		
Impoziti si taxa pe cladiri (cod 07.02.01.01+07.02.01.02)	07.02.01	155,000	55,000	176,462	44,449	132,013	72,642	7,387	96,433		
Impozitul pe cladiri de la persoane fizice	07.02.01.01	97,000	35,000	120,997	28,528	92,469	49,508	7,387	64,102		
Impozitul pe cladiri de la persoane juridice	07.02.01.02	58,000	20,000	55,465	15,921	39,544	23,134		32,331		
Impozit si taxa pe terenuri (cod 07.02.02.01+07.02.02.02+07.02.02.03)	07.02.02	228,000	76,000	328,118	61,609	266,509	130,532	22,202	175,384		
Impozitul pe terenuri de la persoane fizice	07.02.02.01	47,000	15,000	121,828	27,576	94,252	49,496	15,998	56,334		
Impoziti si taxa pe teren de la persoane juridice	07.02.02.02	4,000	1,000	5,038	591	4,447	2,621	263	2,154		
Impozitul pe terenul extravilan +Restante ani anteriori din impozitul pe terenul agricol	07.02.02.03	177,000	60,000	201,252	33,442	167,810	78,415	5,941	116,896		
Alte impozite si taxe pe proprietate	07.02.50			2,166	2,007	159	522		1,644		
A4. IMPOZITE SI TAXE PE BUNURI SI SERVICII (cod 11.02+12.02+15.02+16.02)	00.10	2,020,000	487,000	572,577	59,183	513,394	441,680	6,666	124,231		
Sume defalcate din TVA (cod 11.02.01+11.02.02+11.02.05+11.02.06)	11.02	1,932,000	456,000	402,417		402,417	402,417				
Suma defalcate din taxa pe valoarea adaugata pentru finantarea cheltuielilor descentralizate la nivelul comunei, oraselor, municipiilor si sectoarelor Municipiului Bucuresti	11.02.02	1,494,000	339,000	294,417		294,417	294,417				
Suma defalcate din taxa pe valoarea adaugata pentru echilibrarea bugetelor locale	11.02.06	438,000	117,000	108,000		108,000	108,000				
Taxe pe utilizarea bunurilor, autorizarea utilizarii bunurilor sau pe desfaurarea de activitati (cod 16.02.02+16.02.03+16.02.50)	16.02	88,000	31,000	170,160	59,183	110,977	39,263	6,666	124,231		

DENUMIREA INDICATORILOR	Cod indicator	Prevederi bugetare aprobate la finele perioadei de raportare	Prevederi bugetare trimestriale cumulate	Drepturi constatate					Incasari realizate	Stingeri pe alte cai decat incasari	Drepturi constatate de incasat
				Total, din care:	din anii precedenti	din anii curent	6	7			
A	B	1	2	3=4+5	4	5					
Taxa asupra mijloacelor de transport (cod 16.02.02.01+16.02.02.02)	16.02.02	88,000	31,000	170,160	59,183	110,977	39,253	6,666	124,231		
Taxa asupra mijloacelor de transport detinute de persoane fizice*)	16.02.02.01	75,000	27,000	103,269	22,487	80,782	37,073	6,666	59,530		
Taxa asupra mijloacelor de transport detinute de persoane juridice*)	16.02.02.02	13,000	4,000	66,891	36,696	30,195	2,190		64,701		
A6. ALTE IMPOZITE SI TAXE FISCALE (cod 18.02)	00.11	108,000	30,000	14,418		14,418	14,418				
Alte impozite si taxe fiscale (cod 18.02.50)	18.02	108,000	30,000	14,418		14,418	14,418				
Alte impozite si taxe	18.02.50	108,000	30,000	14,418		14,418	14,418				
C. VENITURI NEFISCALE (cod 00.13+00.14)	00.12	102,000	64,000	399,269	185,193	214,076	81,622	11,923	305,724		
C1. VENITURI DIN PROPRIETATE (cod 30.02+31.02)	00.13	127,000	30,000	166,247	29,758	136,489	12,482	11,743	142,022		
Venturi din proprietate (cod 30.02.01+30.02.05+30.02.08+30.02.50)	30.02	127,000	30,000	166,247	29,758	136,489	12,482	11,743	142,022		
Venturi din concesiuni si inchirieri (cod 30.02.05.30)	30.02.05	127,000	30,000	166,247	29,758	136,489	12,482	11,743	142,022		
Alte venituri din concesiuni si inchirieri de catre institutiile publice	30.02.05.30	127,000	30,000	166,247	29,758	136,489	12,482	11,743	142,022		
C2. VANZARI DE BUNURI SI SERVICII (cod 33.02+34.02+35.02+36.02+37.02)	00.14	-25,000	34,000	233,022	155,435	77,587	69,140	180	163,702		
Venturi din prestari de servicii si alte activitati (cod 33.02.08+33.02.10+33.02.12+33.02.24+33.02.27+33.02.28+33.02.50)	33.02	8,000	3,000	7,268	7,018	250	250		7,018		
Venturi din prestari de servicii	33.02.08	6,000	2,000								
Venturi din recuperarea cheltuielilor de judecata, imputatii si despagubiri	33.02.28			7,068	7,018	50	50		7,018		
Alte venituri din prestari de servicii si alte activitati	33.02.50	2,000	1,000	200		200	200				
Venturi din taxe administrative, eliberari permise (cod 34.02.02+34.02.50)	34.02	4,000	1,000	1,792		1,792	1,792				
Taxe extrajudiciare de timbru	34.02.02	4,000	1,000	1,792		1,792	1,792				
Amenzi, penalitati si confiscari (cod 35.02.01 la 35.02.03+35.02.50)	35.02	20,000	7,000	147,066	132,369	14,697	5,003		142,063		
Venturi din amenzi si alte sanctiuni aplicate potrivit dispozitiilor legale (cod 35.02.01.02)	35.02.01	20,000	7,000	147,066	132,369	14,697	5,003		142,063		
Venturi din amenzi si alte sanctiuni aplicate de catre alte institutii de specialitate	35.02.01.02	20,000	7,000	147,066	132,369	14,697	5,003		142,063		
Diverse venituri (cod 36.02.01+36.02.05+36.02.06+36.02.11+36.02.14+36.02.32+36.02.50)	36.02	267,000	233,000	221,048	16,048	205,000	206,247	180	14,621		
Varsaminte din veniturile si/sau disponibilitatile institutiilor	36.02.05	205,000	205,000	205,000		205,000	205,000				
Taxe speciale	36.02.06	17,000	6,000	16,048	16,048		1,247	180	14,621		
Alte venituri	36.02.50	45,000	22,000								
Transferuri voluntare, altele decat subventiile (cod 37.02.01+37.02.03+37.02.50)	37.02	-324,000	-210,000	-144,152		-144,152	-144,152				

DENUMIREA INDICATORILOR	Cod indicator	Prevederi bugetare aprobate la finele perioadei de raportare	Prevederi bugetare trimestriale cumulate	Drepturi constatate			Incasari realizate	Stingeri pe alte incasari	Drepturi constatate de incasat
				Total, din care: 3=4+5	din anii precedenti 4	din anul curent 5			
A	B	1	2	3=4+5	4	5	6	7	8=3-6-7
Versaminte din sectiunea de functionare pentru finantarea sectiunii de dezvoltare a bugetului local (cu semnul minus)	37.02.03	-324,000	-210,000	-144,152		-144,152	-144,152		
IV. SUBVENTII (cod 00.18)	00.17	30,000	6,000	1,748		1,748	1,748		
SUBVENTII DE LA ALTE NIVELE ALE ADMINISTRATIEI PUBLICE (cod 42.02+43.02)	00.18	30,000	6,000	1,748		1,748	1,748		
Subventii de la bugetul de stat (cod 42.02.21+42.02.28+42.02.32 la 42.02.35+42.02.41+42.02.42+42.02.44 la 42.02.46+42.02.51+42.02.54+42.02.66)	42.02	30,000	6,000	1,748		1,748	1,748		
Subventii pentru acordarea ajutorului pentru incalzirea locuintei cu lemne, carbuni, combustibili petroliferi	42.02.34	30,000	6,000	1,748		1,748	1,748		
VENITURILE SECTIUNII DE DEZVOLTARE (00.02+00.15+00.16+00.17+45.02+48.02)- TOTAL	00.01	6,736,000	1,257,000	778,374		778,374	778,374		
VENITURI PROPRII (cod 00.02-11.02-37.02+00.15+00.16)	48.02			615,985		615,985	615,985		
I. VENITURI CURENTE (cod 00.03+00.12)	00.02	324,000	210,000	144,152		144,152	144,152		
C. VENITURI NEFISCALE (cod 00.14)	00.12	324,000	210,000	144,152		144,152	144,152		
C2. VANZARI DE BUNURI SI SERVICII (cod 36.02+37.02)	00.14	324,000	210,000	144,152		144,152	144,152		
Transferuri voluntare, altele decat subventiile (cod 37.02.04+37.02.05)	37.02	324,000	210,000	144,152		144,152	144,152		
Versaminte din sectiunea de functionare	37.02.04	324,000	210,000	144,152		144,152	144,152		
III. OPERATUNI FINANCIARE (cod 40.02+41.02)	00.16			615,985		615,985	615,985		
Incasari din rambursarea imprumuturilor acordate (cod 40.02.13+40.02.14+40.02.16)	40.02			615,985		615,985	615,985		
Surse din exced. bugetului local utilizate pentru finantarea cheltuielilor sectiunii de dezvoltare	40.02.14			615,985		615,985	615,985		
IV. SUBVENTII (cod 00.18)	00.17	6,202,000	1,047,000	18,237		18,237	18,237		
SUBVENTII DE LA ALTE NIVELE ALE ADMINISTRATIEI PUBLICE (cod 42.02+43.02)	00.18	6,202,000	1,047,000	18,237		18,237	18,237		
Subventii de la bugetul de stat (cod 42.02.01+42.02.05+42.02.10+42.02.12 la 42.02.20+42.02.29+42.02.40+42.02.51+42.02.52+42.02.55+42.02.62+42.02.65+42.02.67+42.02.69)	42.02	6,202,000	1,047,000	18,237		18,237	18,237		
Subventii de la bugetul de stat catre bugetele locale necesare sustinerii derularii proiectelor finantate din fonduri externe nerambursabile (FEN) postaderare	42.02.20	100,000	47,000						
Finantarea Programului National de Dezvoltare Locala	42.02.65	6,102,000	1,000,000	18,237		18,237	18,237		
Sume primite de la UE/alti donatori in contul platilor efectuate si prefinantari (cod 45.02.01 la 45.02.05+45.02.07+45.02.08+45.02.15 la 45.02.21)	45.02	210,000							

DENUMIREA INDICATORILOR	Cod indicator	Prevederi bugetare aprobate la finele perioadei de raportare 1	Prevederi bugetare trimestriale cumulate 2	Drepturi constatate			Incasari realizate 6	Stingeri pe alte cai decat incasari 7	Drepturi constatate de incasat 8=3-6-7
				Total, din care: 3=4+5	din anii precedenti 4	din anul curent 5			
Fondul European Agricol de dezvoltare Rurala (cod 45.02.04.01 la 45.02.04.04)	45.02.04	210.000							
Suma primite in contul platilor efectuate in anul curent	45.02.04.01	210.000							

Conducatorul institutiei,  
Simionca Ecaterina Sandu.



Conducatorul compartimentului financiar-contabil,  
Saplecan Nastasia

CONTUL DE EXECUTIE A BUGETULUI LOCAL - CHELTUIELI  
la data de 31 MARTIE 2016

Cod 21

- lei -

Denumirea indicatorilor	Cod indicator	Credite de angajament	Credite bugetare		Angajamente bugetare	Angajamente legale	Plati efectuate	Angajamente legale de platit	Cheltuieli efective
			anuale aprobate la finele perioadei de raportare	trimestriale cumulate					
A	B	1	2	3	4	5	6	7=5-6	8
TOTAL CHELTUIELI (cod 50.02+59.02+63.02+70.02+74.02+79.02)	49.02		10,596,000	2,742,000	2,732,000	1,454,152	1,454,152		760,589
Partea I - a SERVICIIL PUBLICE GENERALE (cod 51.02+54.02+55.02+56.02)	50.02		1,799,000	900,000	890,000	836,283	836,283		267,891
Autoritati publice si actiuni externe (cod 51.02.01)	51.02		1,648,000	872,000	872,000	819,147	819,147		250,755
Autoritati executive si legislative (cod 51.02.01.03)	51.02.01		1,648,000	872,000	872,000	819,147	819,147		250,755
Autoritati executive	51.02.01.03		1,648,000	872,000	872,000	819,147	819,147		250,755
Alte servicii publice generale (cod 54.02.05 la 54.02.07+54.02.10+54.02.50)	54.02		105,000	10,000	10,000				
Fondul de rezerva bugetara la dispozitia autoritatilor locale	54.02.05		15,000	10,000	10,000				
Alte servicii publice generale	54.02.50		90,000						
Tranzactii privind datoria publica si imprumuturi	55.02		46,000	18,000	18,000	17,136	17,136		17,136
Partea a II - a APARARE, ORDINE PUBLICA SI SIGURANTA NATIONALA (cod 60.02+61.02)	59.02		2,000						
Ordine publica si siguranta nationala (cod 61.02.03+61.02.05+61.02.50)	61.02		2,000						
Protecie civila si protectia contra incendiilor (protecie civila nonmilitara)	61.02.05		2,000						
Partea a III - a CHELTUIELI SOCIAL - CULTURALE (cod 65.02+66.02+67.02+68.02)	63.02		1,704,000	431,000	431,000	328,365	328,365		352,674
Invatamant (cod 65.02.03 la 65.02.05+65.02.07+65.02.11+65.02.50)	65.02		913,000	248,000	248,000	186,355	186,355		189,369
Invatamant precolar si primar (cod 65.02.03.01+65.02.03.02)	65.02.03		376,000	93,000	93,000	90,726	90,726		95,222
Invatamant precolar	65.02.03.01		192,000	47,000	47,000	45,869	45,869		49,621
Invatamant primar	65.02.03.02		184,000	46,000	46,000	44,857	44,857		45,601
Invatamant secundar (cod 65.02.04.01 la 65.02.04.03)	65.02.04		520,000	138,000	138,000	95,629	95,629		94,147
Invatamant secundar inferior	65.02.04.01		520,000	138,000	138,000	95,629	95,629		94,147
Alte cheltuieli in domeniul invatamantului	65.02.50		17,000	17,000	17,000				
Cultura, recreere si religie (cod 67.02.03+67.02.05+67.02.06+67.02.50)	67.02		145,000	56,000	56,000	43,354	43,354		10,163
Servicii culturale (cod 67.02.03.02 la 67.02.03.08+67.02.03.12+67.02.03.30)	67.02.03		60,000	11,000	11,000	9,543	9,543		163
Carmine culturale	67.02.03.07		50,000	11,000	11,000	9,543	9,543		163
Alte servicii culturale	67.02.03.30		10,000						



Denumirea indicatorilor	Cod indicator	Credite de angajament	Credite bugetare					Angajamente legale efectuate	Angajamente legale de platit	Cheltuieli efective
			anuale aprobate la finele perioadei de raportare	trimestriale cumulate	Angajamente bugetare	Angajamente legale	Plati efectuate			
A	B	1	2	3	4	5	6	7=5-6	8	
Servicii recreative si sportive (cod 67.02.05.01 la 67.02.05.03)	67.02.05		65,000	35,000	35,000	33,811	33,811		10,000	
Sport	67.02.05.01		40,000	10,000	10,000	10,000	10,000		10,000	
Intrtinere gradini publice, parcuri, zone verzi, baze sportive si de agrement	67.02.05.03		25,000	25,000	25,000	23,811	23,811			
Servicii religioase	67.02.06		20,000	10,000	10,000					
<b>Asigurari si asistenta sociala (cod 68.02.04 la 68.02.06+68.02.10+68.02.11+68.02.12+68.02.15+68.02.50)</b>	<b>68.02</b>		<b>646,000</b>	<b>127,000</b>	<b>127,000</b>	<b>98,656</b>	<b>98,656</b>		<b>153,142</b>	
Asistenta sociala in caz de boli si invaliditati (cod 68.02.05.02)	68.02.05		591,000	103,000	103,000	96,908	96,908		151,394	
Asistenta sociala in caz de invaliditate	68.02.05.02		591,000	103,000	103,000	96,908	96,908		151,394	
Prevenirea excluderii sociale (cod 68.02.15.01+68.02.15.02)	68.02.15		45,000	14,000	14,000	1,748	1,748		1,748	
Ajutor social	68.02.15.01		45,000	14,000	14,000	1,748	1,748		1,748	
Alte cheltuieli in domeniul asigurarilor si asistentei sociale (cod 68.02.50.50)	68.02.50		10,000	10,000	10,000					
Alte cheltuieli in domeniul asistentei sociale	68.02.50.50		10,000	10,000	10,000					
<b>Partea a IV - a SERVICIILOR SI DEZVOLTAREA PUBLICA, LOCUINTE, MEDIU SI APE (cod 70.02+74.02)</b>			<b>4,263,000</b>	<b>582,000</b>	<b>582,000</b>	<b>181,455</b>	<b>181,455</b>		<b>55,057</b>	
<b>Locuinte, servicii si dezvoltare publica (cod 70.02.03+70.02.05 la 70.02.07+70.02.50)</b>	<b>70.02</b>		<b>338,000</b>	<b>157,000</b>	<b>157,000</b>	<b>140,618</b>	<b>140,618</b>		<b>42,457</b>	
Locuinte (cod 70.02.03.01+70.02.03.30)	70.02.03		10,000							
Alte cheltuieli in domeniul locuintelor	70.02.03.30		10,000							
Alimentari cu apa si amenajari hidrotehnice (cod 70.02.05.01+70.02.05.02)	70.02.05		132,000	97,000	97,000	95,760	95,760			
Alimentare cu apa	70.02.05.01		132,000	97,000	97,000	95,760	95,760			
Iluminat public si electrificari rurale	70.02.06		190,000	60,000	60,000	44,858	44,858		42,457	
Alte servicii in domeniul locuintelor, serviciilor si dezvoltarii comunale	70.02.50		6,000							
<b>Protecia mediului (cod 74.02.03+74.02.04 la 74.02.05)</b>	<b>74.02</b>		<b>3,925,000</b>	<b>425,000</b>	<b>425,000</b>	<b>40,837</b>	<b>40,837</b>		<b>12,600</b>	
Salubritate si gestionarea deeurilor (cod 74.02.05.01+74.02.05.02)	74.02.05		20,000	15,000	15,000	12,600	12,600		12,600	
Salubritate	74.02.05.01		20,000	15,000	15,000	12,600	12,600		12,600	
Canalizarea si tratarea apelor reziduale	74.02.06		3,905,000	410,000	410,000	28,237	28,237			
<b>Partea a V - a ACTIUNII ECONOMICE (cod 80.02+81.02+83.02+84.02+87.02)</b>	<b>79.02</b>		<b>2,828,000</b>	<b>829,000</b>	<b>829,000</b>	<b>108,049</b>	<b>108,049</b>		<b>84,967</b>	
<b>Actiuni generale economice, comerciale si de munca (cod 80.02.01+80.02.02)</b>	<b>80.02</b>		<b>67,000</b>	<b>67,000</b>	<b>67,000</b>	<b>7,000</b>	<b>7,000</b>		<b>7,000</b>	
Actiuni generale economice si comerciale (cod 80.02.01.06+80.02.01.09+80.02.01.10+80.02.01.30)	80.02.01		67,000	67,000	67,000	7,000	7,000		7,000	
Prevenire si combatere inundatii si gheturi	80.02.01.06		67,000	67,000	67,000	7,000	7,000		7,000	
<b>Transporturi (cod 84.02.03+84.02.04+84.02.06+84.02.50)</b>	<b>84.02</b>		<b>2,411,000</b>	<b>689,000</b>	<b>689,000</b>	<b>77,967</b>	<b>77,967</b>		<b>77,967</b>	

Denumirea indicatorilor	Cod indicator	Credite de angajament	Credite bugetare				Angajamente legale	Plati efectuate	Angajamente legale de platit	Cheltuieli efective
			anuale aprobate la finele perioadei de raportare	trimestriale cumulate	Angajamente bugetare	Angajamente legale				
A	B	1	2	3	4	5	6	7=5-6	8	
Transport rutier (cod 84.02.03.01 la 84.02.03.03)	84.02.03		2,411,000	689,000	689,000	77,967	77,967		77,967	
Drumuri si poduri	84.02.03.01		2,411,000	689,000	689,000	77,967	77,967		77,967	
Alte actiuni economice (cod 87.02.01+87.02.03 la 87.02.05+87.02.50)	87.02		350,000	73,000	73,000	23,082	23,082			
Turism	87.02.04		350,000	73,000	73,000	23,082	23,082			
Partea a VII-a REZERVE, EXCEDENT/DEFICIT	96.02		-616,000	-616,000			217,513			
Excedent (98.02.96+98.02.97)	98.02						217,513			
Excedentul sectiunii de functionare	98.02.96						206,215			
Excedentul sectiunii de dezvoltare	98.02.97						11,298			
Deficit (99.02.96+99.02.97)	99.02		-616,000	-616,000						
Deficit (99.02.96+99.02.97)	99.02.97		-616,000	-616,000						
CHELTUIELILE SECTIUNII DE FUNCTIONARE (cod 50.02+59.02+63.02+70.02+74.02+79.02)	49.02SF		3,244,000	869,000	859,000	687,076	687,076		729,345	
Partea I - a SERVICIIL PUBLICE GENERALE (cod 51.02+54.02+55.02+56.02)	50.02		1,154,000	310,000	300,000	247,097	247,097		243,647	
Autoritati publice si actiuni externe (cod 51.02.01)	51.02	X	1,003,000	282,000	282,000	229,961	229,961	X	226,511	
Autoritati executive si legislative (cod 51.02.01.03)	51.02.01	X	X	X	X	X	X	X	X	
Autoritati executive	51.02.01.03	X	X	X	X	X	X	X	X	
Alte servicii publice generale (cod 54.02.05 la 54.02.07+54.02.10+54.02.50)	54.02		105,000	10,000						
Fondul de rezerva bugetara la dispozitia autoritatilor locale	54.02.05	X	X	X	X	X	X	X	X	
Alte servicii publice generale	54.02.50	X	X	X	X	X	X	X	X	
Tranzactii privind datoria publica si imprumuturi	55.02	X	46,000	18,000	18,000	17,136	17,136		17,136	
Partea a II - a APARARE, ORDINE PUBLICA SI SIGURANTA NATIONALA (cod 60.02+61.02)	59.02		2,000							
Ordine publica si siguranta nationala (cod 61.02.03+61.02.05+61.02.50)	61.02		2,000							
Protectie civila si protectia contra incendiilor (protectie civila nonmilitara)	61.02.05	X	X	X	X	X	X	X	X	
Partea a III - a CHELTUIELI SOCIAL - CULTURALE (cod 65.02+66.02+67.02+68.02)	63.02		1,679,000	406,000	406,000	304,554	304,554		352,674	
Invatamant (cod 65.02.03+65.02.04+65.02.05+65.02.07+65.02.11+65.02.50)	65.02		913,000	248,000	248,000	186,355	186,355		189,369	
Invatamant precolar si primar (cod 65.02.03.01+65.02.03.02)	65.02.03	X	X	X	X	X	X	X	X	
Invatamant precolar	65.02.03.01	X	X	X	X	X	X	X	X	
Invatamant primar	65.02.03.02	X	X	X	X	X	X	X	X	
Invatamant secundar (cod 65.02.04.01 la 65.02.04.03)	65.02.04	X	X	X	X	X	X	X	X	
Invatamant secundar inferior	65.02.04.01	X	X	X	X	X	X	X	X	


Denumirea indicatorilor	Cod indicator	Credite de angajament	Credite bugetare			Angajamente bugetare	Angajamente legale	Plati efectuate	Angajamente legale de platit	Cheltuieli efective
			anuale aprobate la finele perioadei de raportare	trimestriale cumulate						
A	B	1	2	3	4	5	6	7=5-6	8	
Alte cheltuieli in domeniul invatamantului	65.02.50	X	X	X	X	X	X	X	X	
Cultura, recreere si religie (cod 67.02.03+67.02.05+67.02.06+67.02.50)	67.02		120,000	31,000	31,000	19,543	19,543		10,163	
Servicii culturale (cod 67.02.03.02 la 67.02.03.08+67.02.03.12+67.02.03.30)	67.02.03	X	X	X	X	X	X	X	X	
Camine culturale	67.02.03.07	X	X	X	X	X	X	X	X	
Alte servicii culturale	67.02.03.30	X	X	X	X	X	X	X	X	
Servicii recreative si sportive (cod 67.02.05.01 la 67.02.05.03)	67.02.05	X	X	X	X	X	X	X	X	
Sport	67.02.05.01	X	X	X	X	X	X	X	X	
Servicii religioase	67.02.06	X	X	X	X	X	X	X	X	
Asigurari si asistenta sociala (cod 68.02.04 la 68.02.06 +68.02.10+68.02.11+68.02.12+68.02.15+68.02.50)	68.02		646,000	127,000	127,000	98,656	98,656		153,142	
Asistenta sociala in caz de boli si invaliditati (cod 68.02.05.02)	68.02.05	X	X	X	X	X	X	X	X	
Asistenta sociala in caz de invaliditate	68.02.05.02	X	X	X	X	X	X	X	X	
Preventia exclusiv sociala (cod 68.02.15.01+68.02.15.02)	68.02.15	X	X	X	X	X	X	X	X	
Ajutor social	68.02.15.01	X	X	X	X	X	X	X	X	
Alte cheltuieli in domeniul asigurarii si asistentei sociale (cod 68.02.50.50)	68.02.50	X	X	X	X	X	X	X	X	
Alte cheltuieli in domeniul asistentei sociale	68.02.50.50		10,000	10,000	10,000					
Partea a IV - a SERVICII SI DEZVOLTAREA PUBLICA, LOCUINTE, MEDIU SI APE (cod 70.02+74.02)			226,000	75,000	75,000	57,458	57,458		55,057	
Locuinte, servicii si dezvoltare publica (cod 70.02.03+70.02.05+70.02.06+70.02.07+70.02.50)	70.02		206,000	60,000	60,000	44,858	44,858		42,457	
Locuinte (cod 70.02.03.01+70.02.03.30)	70.02.03	X	X	X	X	X	X	X	X	
Alte cheltuieli in domeniul locuintelor	70.02.03.30	X	X	X	X	X	X	X	X	
Iluminat public si electrificari rurale	70.02.06	X	X	X	X	X	X	X	X	
Alte servicii in domeniul locuintelor, serviciilor si dezvoltarii comunale	70.02.50	X	X	X	X	X	X	X	X	
Protectia mediului (cod 74.02.03+74.02.05+74.02.06+74.02.50)	74.02		20,000	15,000	15,000	12,600	12,600		12,600	
Salubritate si gestiunea deeurilor (cod 74.02.05.01+74.02.05.02)	74.02.05	X	X	X	X	X	X	X	X	
Salubritate	74.02.05.01	X	X	X	X	X	X	X	X	
Partea a V - a ACTIVITATI ECONOMICE (cod 80.02+81.02+83.02+84.02+87.02)	79.02		183,000	78,000	78,000	77,967	77,967		77,967	
Transporturi (cod 84.02.03+84.02.04+84.02.06+84.02.50)	84.02		183,000	78,000	78,000	77,967	77,967		77,967	
Transport rutier (cod 84.02.03.01 la 84.02.03.03)	84.02.03	X	X	X	X	X	X	X	X	
Drumuri si poduri	84.02.03.01	X	X	X	X	X	X	X	X	

Denumirea indicatorilor	Cod indicator	Credite de angajament	Credite bugetare			Angajamente bugetare	Angajamente legale	Plati efectuate	Angajamente legale de platit	Cheltuieli efective
			anuale aprobate la finele perioadei de raportare	trimestriale cumulate						
A	B	1	2	3	4	5	6	7=5-6	8	
Partea a VII-a-REZERVE, EXCEDENT/DEFICIT	96.02	X	X	X	X	X	206,215	X	X	
EXCEDENT (98.02.96)	98.02	X	X	X	X	X	206,215	X	X	
Excedentul sectiunii de functionare	98.02.96						206,215			
CHELTUIELILE SECTIUNII DE DEZVOLTARE (cod 50.02+59.02+63.02+70.02+74.02+79.02)	49.02		7,352,000	1,873,000	1,873,000	767,076	767,076		31,244	
Partea I - a SERVICIIL PUBLICE GENERALE (cod 51.02+54.02+55.02+56.02+57.02)	50.02		645,000	590,000	590,000	589,186	589,186		24,244	
Autoritati publice si actiuni externe (cod 51.02.01)	51.02		645,000	590,000	590,000	589,186	589,186		24,244	
Autoritati executive si legislative (cod 51.02.01.03)	51.02.01	X	X	X	X	X	X	X	X	
Autoritati executive	51.02.01.03	X	X	X	X	X	X	X	X	
Partea a III - a CHELTUIELII SOCIAL - CULTURALE (cod 65.02+66.02+67.02+68.02)	63.02		25,000	25,000	25,000	23,811	23,811			
Cultura, recreere si religie (cod 67.02.03+67.02.05+67.02.06+67.02.50)	67.02		25,000	25,000	25,000	23,811	23,811			
Servicii recreative si sportive (cod 67.02.05.01 la 67.02.05.03)	67.02.05	X	X	X	X	X	X	X	X	
Intretinere gradini publice, parcuri, zone verzi, baze sportive si de agrement	67.02.05.03	X	X	X	X	X	X	X	X	
Partea a IV - a SERVICIIL SI DEZVOLTAREA PUBLICA, LOCUINTE, MEDIU SI APE (cod 70.02+74.02)	70.02		4,037,000	507,000	507,000	123,997	123,997			
Locuinte, servicii si dezvoltare publica (cod 70.02.03+70.02.05+70.02.06+70.02.07+70.02.50)	70.02		132,000	97,000	97,000	95,760	95,760			
Alimentari cu apa si amenajari hidrotehnice (cod 70.02.05.01+70.02.05.02)	70.02.05	X	X	X	X	X	X	X	X	
Alimentare cu apa	70.02.05.01	X	X	X	X	X	X	X	X	
Protectia mediului (cod 74.02.03+74.02.05+74.02.06+74.02.50)	74.02		3,905,000	410,000	410,000	28,237	28,237			
Canalizarea si tratarea apelor reziduale	74.02.06	X	X	X	X	X	X	X	X	
Partea a V - a ACTIUNI ECONOMICE (cod 80.02+81.02+83.02+84.02+87.02)	79.02		2,645,000	751,000	751,000	30,082	30,082		7,000	
Actiuni generale economice, comerciale si de munca (cod 80.02.01+80.02.02)	80.02		67,000	67,000	67,000	7,000	7,000		7,000	
Actiuni generale economice si comerciale (cod 80.02.01.06+80.02.01.09+80.02.01.10+80.02.01.30)	80.02.01	X	X	X	X	X	X	X	X	
Prevenire si combatere inundatii si gheturi	80.02.01.06	X	X	X	X	X	X	X	X	
Transporturi (cod 84.02.03+84.02.06+84.02.50)	84.02		2,228,000	611,000	611,000					
Transport rutier (cod 84.02.03.01 la 84.02.03.03)	84.02.03	X	X	X	X	X	X	X	X	
Drumuri si poduri	84.02.03.01	X	X	X	X	X	X	X	X	
Alte actiuni economice (cod 87.02.01+87.02.03 la 87.02.05+87.02.50)	87.02		350,000	73,000	73,000	23,082	23,082			
Turism	87.02.04	X	X	X	X	X	X	X	X	

Denumirea indicatorilor	Cod indicator	Credite de angajament	Credite bugetare			Angajamente bugetare	Angajamente legale	Plati efectuate	Angajamente legale de platit	Cheltuieli efective
			anuale aprobate la finele perioadei de raportare	trimestriale cumulate	2					
<b>A</b>	<b>B</b>	<b>1</b>	<b>2</b>	<b>3</b>	<b>4</b>	<b>5</b>	<b>6</b>	<b>7=5-6</b>	<b>8</b>	
Partea a VII-a-REZERVE, EXCEDENT/DEFICIT	96.02		-616,000	-616,000			11,298			
EXCEDENT (98.02.97)	98.02						11,298			
Excedentul sectiunii de dezvoltare	98.02.97						11,298			
DEFICIT (99.02.97)	99.02		-616,000	-616,000						
Deficitul sectiunii de dezvoltare	99.02.97		-616,000	-616,000						

Nota: Se detaliaza pe structura clasificatiei economice (Anexa 7)

Conducatorul institutiei,  
Simionea Florin Sandu




Conducatorul compartimentului financiar- contabil,  
Saplecan Nastasia

cod 20

CONTUL DE EXECUTIE  
A BUGETULUI INSTITUTIILOR PUBLICE DIN VENITURI PROPRII SI SUBVENTII (DE SUBORDONARE LOCALA)-VENITURI  
la data de 31 MARTIE 2016

Anexa 9

DENUMIREA INDICATORILOR	Cod indicator	Prevederi bugetare aprobate la finele perioadei de raportare 1	Prevederi bugetare trimestriale cumulate 2	Drepturi constatate			Incasari realizate 6	Stingeri pe alte incasari 7	Drepturi constatate de incasat 8=3-6-7
				Total, din care: 3=4+5	din anii precedenti 4	din anii curent 5			
TOTAL VENITURI (cod 00.02+00.15+00.16+00.17+45.10+48.10)	00.01	2,000							
I. VENITURI CURENTE (cod 00.03+00.12)	00.02	2,000							
C. VENITURI NEFISCALE (cod 00.13+00.14)	00.12	2,000							
C1. VENITURI DIN PROPRIETATE (cod 30.10+31.10)	00.13	2,000							
Venituri din proprietate (cod 30.10)	30.10	2,000							
Venituri din concesiuni si inchirieri (cod 30.10.05.30)	30.10.05	2,000							
Alte venituri din concesiuni si inchirieri de catre institutiile publice	30.10.05.30	2,000							
VENITURILE SECTIUNII DE FUNCTIONARE (cod 00.02+00.16+00.17) - TOTAL	00.01	2,000							
I. VENITURI CURENTE (cod 00.03+00.12)	00.02	2,000							
C. VENITURI NEFISCALE (cod 00.13+00.14)	00.12	2,000							
C1. VENITURI DIN PROPRIETATE (cod 30.10 +31.10)	00.13	2,000							
Venituri din proprietate (cod 30.10)	30.10	2,000							
Venituri din concesiuni si inchirieri (cod 30.10.05.30)	30.10.05	2,000							
Alte venituri din concesiuni si inchirieri de catre institutiile publice	30.10.05.30	2,000							



Conducatorul institutiei  
Simona Florina Sandu


Conducatorul compartimentului financiar-contabil,  
Saplecan Nastasia

*Nastasia*

CONTUL DE EXECUTIE  
A BUGETULUI INSTITUTIILOR PUBLICE FINANTATE DIN VENITURI PROPRII SI SUBVENTII (DE SUBORDONARE LOCALA) -CHELTUIELI  
la data de 31 MARTIE 2016

Denumirea indicatorilor	Cod indicator	Credite de angajament	Credite bugetare			Angajamente bugetare	Angajamente legale	Plati efectuate	Angajamente legale de platit	Cheltuieli efective
			anuale aprobate la finele perioadei de raportare	trimestriale cumulate						
A	B	1	2	3	4	5	6	7=5-6	8	
TOTAL CHELTUIELI - SECTIUNEA DE FUNCTIONARE + SECTIUNEA DE DEZVOLTARE (cod 50.10+59.10+63.10+70.10+74.10+79.10)	49.10		2.000							
Partea III-a-CHELTUIELI SOCIAL-CULTURALE (cod 65.10+66.10+67.10+68.10)	63.10		2.000							
Invatamant (cod 65.10.03 la 65.10.05+65.10.07+65.10.11+65.10.50)	65.10		2.000							
Invatamant prescolar si primar (cod 65.10.03.01+65.10.03.02)	65.10.03		2.000							
Invatamant primar	65.10.03.02		2.000							
CHELTUIELILE SECTIUNII DE FUNCTIONARE (cod 50.10+59.10+63.10+70.10+74.10+79.10)	49.10		2.000							
Partea III-a-CHELTUIELI SOCIAL-CULTURALE (cod 65.10+66.10+67.10+68.10)	63.10		2.000							
Invatamant (cod 65.10.03 la 65.10.05+65.10.07+65.10.11+65.10.50)	65.10		2.000							
Invatamant prescolar si primar (cod 65.10.03.01+65.10.03.02)	65.10.03	X	X	X	X	X	X	X	X	X
Invatamant primar	65.10.03.02	X	X	X	X	X	X	X	X	X

Notar: Se detaliaza pe structura clasificatiei economice (Anexa 7)



Conducătorul instituției,  
Simona Florin Kainalu

Conducătorul compartimentului financiar- contabil,  
Saplecan Nastasia

*(Signature)*

cod 21

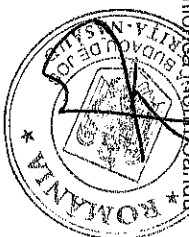
CONTUL DE EXECUTIE A BUGETULUI CREDITELOR INTERNE-CHELTUIELI  
la data de 31 MARTIE 2016

-lei -

Denumirea indicatorilor	Cod indicator	Credite de angajament	Credite bugetare			Angajamente bugetare	Angajamente legale	Plati efectuate	Angajamente legale de platit	Cheltuieli efective
			anuale aprobate la finele perioadei de raportare	trimestriale cumulate	4					
<b>A</b>	<b>B</b>	<b>1</b>	<b>2</b>	<b>3</b>	<b>4</b>	<b>5</b>	<b>6</b>	<b>7=5-6</b>	<b>8</b>	
CHELTUIELILE SECTIUNII DE DEZVOLTARE (cod 50.07+59.07+63.07+70.07+74.07+79.07)			123,000	123,000	123,000	58,973	58,973			
Partea V-a ACTIUNI ECONOMICE (cod 80.07+81.07+83.07+84.07+87.07)	79.07		123,000	123,000	123,000	58,973	58,973			
Alte actiuni economice (cod.87.07.04+87.07.05+87.07.50)	87.07		123,000	123,000	123,000	58,973	58,973			
Turism	87.07.04		123,000	123,000	123,000	58,973	58,973			
Partea a VII-a REZERVE, EXCEDENT/DEFICIT (cod 99.07)	96.07		-123,000	-123,000	-123,000		-58,973			
DEFICIT (cod 99.07.96+99.07.97)	99.07		-123,000	-123,000	-123,000		-58,973			
Deficitul sectiunii de dezvoltare	99.07.97		-123,000	-123,000	-123,000		-58,973			
CHELTUIELILE SECTIUNII DE DEZVOLTARE (cod 50.07+59.07+63.07+70.07+74.07+79.07)			123,000	123,000	123,000	58,973	58,973			
Partea V-a ACTIUNI ECONOMICE (cod 80.07+81.07+83.07+84.07+87.07)	79.07		123,000	123,000	123,000	58,973	58,973			
Alte actiuni economice (cod.87.07.04+87.07.05+87.07.50)	87.07		123,000	123,000	123,000	58,973	58,973			
Turism	87.07.04		123,000	123,000	123,000	58,973	58,973			
Partea a VII-a REZERVE, EXCEDENT/DEFICIT (cod 99.07)	96.07		-123,000	-123,000	-123,000		-58,973			
DEFICIT (cod 99.07.97)	99.07		-123,000	-123,000	-123,000		-58,973			
Deficitul sectiunii de dezvoltare	99.07.97		-123,000	-123,000	-123,000		-58,973			

Nota: Se detaliaza pe structura clasificatiei economice (Anexa 7)

Conducatorul institutiei,  
Simionca Florin Sandu



Conducatorul compartimentului financiar- contabil,  
Saplecan Nastasia

*Nastasia*