

CONTUL DE EXECUTIE A BUGETULUI LOCAL- VENITURI
la data de 31 MARTIE 2017

- lei -

DENUMIREA INDICATORILOR	Cod indicator	Prevederi bugetare aprobate la finele perioadei de raportare	Prevederi bugetare trimestriale cumulate	Drepturi constatate					Incasari realizate	Singeri pe alte cai decat incasari	Drepturi constatate de incasari
				Total, din care:	din anii precedenti	din anul curent	6	7			
A	B	1	2	3-4+5	4	5	6	7	8-3-6-7		
VENITURI -TOTAL (cod 00.02+00.15+00.16+00.17+45.02+46.02+48.02)	00.01	11,783,000	1,994,000	1,855,077	425,706	1,429,371	999,362	29,494	826,221		
VENITURI PROPRII (cod 00.02-11.02-37.02+00.15+00.16)	49.90	1,668,000	562,000	1,326,571	425,706	900,865	470,856	29,494	826,221		
1. VENITURI CURENTE (cod 00.03+00.12)	00.02	4,293,000	1,176,000	1,853,505	425,706	1,427,799	997,790	29,494	826,221		
A. VENITURI FISCALE (cod 00.04+00.09+00.10+00.11)	00.03	3,834,000	990,000	1,381,196	185,564	1,195,632	932,692	29,118	419,386		
A1. IMPOZIT PE VENIT, PROFIT SI CASTIGURI CAPITAL (cod 00.05+00.06+00.07)	00.04	690,000	174,000	135,751		135,751	135,751				
A1.2. IMPOZIT PE VENIT, PROFIT SI CASTIGURI DIN CAPITAL DE LA PERSOANE FIZICE (cod 03.02+04.02)	00.06	690,000	174,000	135,751		135,751	135,751				
Impozit pe venit (cod 03.02.17+03.02.18)	03.02	13,000	5,000	7,704		7,704	7,704				
Impozit pe veniturile din transferul proprietatilor imobiliare din patrimoniul personal	03.02.18	13,000	5,000	7,704		7,704	7,704				
Cote si sume defalcate din impozitul pe venit (cod 04.02.01+04.02.04)	04.02	677,000	169,000	128,047		128,047	128,047				
Cote defalcate din impozitul pe venit	04.02.01	127,000	32,000	26,047		26,047	26,047				
Suma alocata din cotele defalcate din impozitul pe venit pentru echilibrarea bugetelor locale	04.02.04	550,000	137,000	102,000		102,000	102,000				
A3. IMPOZITE SI TAXE PE PROPRIETATE (cod 07.02)	00.09	346,000	137,000	530,432	134,104	396,328	217,087	19,267	294,078		
Impozite si taxe pe proprietate (cod 07.02.01+07.02.02+07.02.03+07.02.50)	07.02	346,000	137,000	530,432	134,104	396,328	217,087	19,267	294,078		
Impozit si taxa pe cladiri (cod 07.02.01.01+07.02.01.02)	07.02.01	115,000	55,000	190,724	58,801	131,923	71,113	7,140	112,471		
Impozitul pe cladiri de la persoane fizice	07.02.01.01	85,000	40,000	123,664	30,573	93,091	48,247	6,790	68,627		
Impozitul pe cladiri de la persoane juridice	07.02.01.02	30,000	15,000	67,060	28,228	38,832	22,866	350	43,844		
Impozit si taxa pe terenuri (cod 07.02.02.01+07.02.02.03)	07.02.02	230,000	81,000	337,979	73,704	264,275	145,922	12,127	179,930		
Impozitul pe terenuri de la persoane fizice	07.02.02.01	83,000	30,000	119,143	24,804	94,339	49,315	4,562	65,266		
Impozit si taxa pe teren de la persoane juridice	07.02.02.02	4,000	1,000	5,306	759	4,547	3,163	85	2,058		
Impozitul pe terenul extravilan +Restante ani anteriori din impozitul pe terenul agricol	07.02.02.03	143,000	50,000	213,530	48,141	165,389	93,444	7,480	112,606		
Alte impozite si taxe pe proprietate	07.02.50	1,000	1,000	1,729	1,599	130	52		1,677		
A4.IMPOZITE SI TAXE PE BUNURI SI SERVICII (cod 11.02+12.02+15.02+16.02)	00.10	2,735,000	659,000	709,095	51,460	657,635	573,936	9,851	125,308		
Suma defalcata din TVA (cod 11.02.01+11.02.02+11.02.05+11.02.06+11.02.09)	11.02	2,625,000	614,000	526,934		526,934	526,934				

DENUMIREA INDICATORILOR	Cod indicator	Prevederi bugetare aprobate la finele perioadei de raportare	Prevederi bugetare trimestriale cumulate	Drepturi constatate					Incasari realizate	Stingeri pe alte cai decat incasari	Drepturi constatate de incasat
				Total, din care: 3=4+5	din anii precedenti	4	5	6			
A	B	1	2	3=4+5	4	5	6	7	8=3-6-7		
Suma defalcata din taxa pe valoarea adaugata pentru finantarea cheltuielilor descentralizate la nivelul comunelor, oraselor, municipiilor si sectoarelor Municipiului Bucuresti	11.02.02	2,045,000	462,000	364,934		384,934	384,934				
Suma defalcata din taxa pe valoarea adaugata pentru echilibrarea bugetelor locale	11.02.06	580,000	152,000	142,000		142,000	142,000				
Taxe pe utilizarea bunurilor, autorizarea utilizarii bunurilor sau pe desfaurarea de activitati (cod 16.02.02+16.02.03+16.02.50)	16.02	110,000	45,000	182,161	51,460	130,701	47,002	9,851	125,308		
Taxa asupra mijloacelor de transport (cod 16.02.02.01+16.02.02)	16.02.02	110,000	45,000	182,161	51,460	130,701	47,002	9,851	125,308		
Taxa asupra mijloacelor de transport detinute de persoane fizice ^{*)}	16.02.02.01	70,000	25,000	122,532	27,367	95,165	42,109	8,285	72,138		
Taxa asupra mijloacelor de transport detinute de persoane juridice ^{*)}	16.02.02.02	40,000	20,000	59,629	24,093	35,536	4,893	1,566	53,170		
A6. ALTE IMPOZITE SI TAXE FISCALE (cod 18.02)	00.11	63,000	20,000	5,918		5,918	5,918				
Alte impozite si taxe fiscale (cod 18.02.50)	18.02	63,000	20,000	5,918		5,918	5,918				
Alte impozite si taxe	18.02.50	63,000	20,000	5,918		5,918	5,918				
C. VENITURI NEFISCALE (cod 00.13+00.14)	00.12	459,000	186,000	472,309	240,142	232,167	65,098	376	406,835		
C1. VENITURI DIN PROPRIETATE (cod 30.02+31.02)	00.13	140,000	52,000	183,970	40,675	143,295	18,265		165,705		
Venituri din proprietate (cod 30.02.01+30.02.05+30.02.08+30.02.50)	30.02	140,000	52,000	183,970	40,675	143,295	18,265		165,705		
Venituri din concesiuni si inchirieri (cod 30.02.05.30)	30.02.05	140,000	52,000	183,970	40,675	143,295	18,265		165,705		
Alte venituri din concesiuni si inchirieri de catre institutiile publice	30.02.05.30	140,000	52,000	183,970	40,675	143,295	18,265		165,705		
C2. VANZARI DE BUNURI SI SERVICII (cod 33.02+34.02+35.02+36.02+37.02)	00.14	319,000	134,000	288,339	199,467	88,872	46,833	376	241,130		
Venituri din prestari de servicii si alte activitati (cod 33.02.08+33.02.10+33.02.12+33.02.13+33.02.24+33.02.27+33.02.28+33.02.33+33.02.50)	33.02	4,000	2,000	11,415	11,081	334	334	14	11,067		
Venituri din prestari de servicii	33.02.08	2,000	1,000	334		334	334				
Venituri din recuperarea cheltuielilor de judecata, imputatii si despagubiri	33.02.28			11,081	11,081			14	11,067		
Alte venituri din prestari de servicii si alte activitati (cod 34.02.02+34.02.50)	34.02	6,000	2,000	3,172		3,172	3,172				
Taxe extrajudiciare de timbru	34.02.02	6,000	2,000	3,172		3,172	3,172				
Amenzi, penalitati si confiscari (cod 35.02.01 la 35.02.03+35.02.50)	35.02	20,000	8,000	169,716	165,514	4,202	6,306	261	163,149		
Venituri din amenzi si alte sanctiuni aplicate potrivit dispozitiilor legale (cod 35.02.01.02)	35.02.01	20,000	8,000	169,716	165,514	4,202	6,306	261	163,149		
Venituri din amenzi si alte sanctiuni aplicate de catre alte institutii de specialitate	35.02.01.02	20,000	8,000	169,716	165,514	4,202	6,306	261	163,149		


DENUMIREA INDICATORILOR	Cod indicator	Prevederi bugetare aprobate la finele perioadei de raportare	Prevederi bugetare trimestriale cumulate	Drepturi constatate					
				Total, din care: 3=4+5	din anii precedenti 4	din anul curent 5	Incasari realizate 6	Stingeri pe alte cai decat incasari 7	Drepturi constatate de incasat 8=3-6-7
A	B	1	2						
Diverse venituri (cod 36.02.01+36.02.05+36.02.06+36.02.07+36.02.11+36.02.14+36.02.22+36.02.23+36.02.31+36.02.32+36.02.47+36.02.50)	36.02	289,000	122,000	104,036	22,872	81,164	37,021	101	66,914
Varsaminte din veniturile si/sau disponibilitatile institutiilor	36.02.05	207,000	100,000						
Taxe speciale	36.02.06	82,000	22,000	104,036	22,872	81,164	37,021	101	66,914
Varsaminte din sectiunea de functionare pentru finantarea sectiunii de dezvoltare a bugetului local (cu semnul minus)	37.02.03	-427,000	-157,000	-106,608		-106,608	-106,608		
Varsaminte din sectiunea de functionare	37.02.04	427,000	157,000	106,608		106,608	106,608		
IV. SUBVENTII (cod 00.18)	00.17	2,951,000	818,000	1,572		1,572	1,572		
SUBVENTII DE LA ALTE NIVELE ADMINISTRATIVE PUBLICE (cod 42.02+43.02)	00.18	2,951,000	818,000	1,572		1,572	1,572		
Subventii de la bugetul de stat (cod 42.02.01+42.02.05+ 42.02.10+42.02.12 la 42.02.21+ 42.02.28+ 42.02.29+42.02.32 la 42.02.36+42.02.40 la 42.02.42 +42.02.44 la 42.02.46+42.02.51+42.02.52+ 42.02.54+42.02.55+42.02.62+42.02.65+42.02.66+42.02.67+42.02.69+42.02.73)	42.02	2,906,000	798,000	1,572		1,572	1,572		
Subventii de la bugetul de stat catre bugetele locale necesare sustinerii derularii proiectelor finantate din fonduri externe nerambursabile (FEN) postaderare	42.02.20	933,000							
Subventii pentru acordarea ajutorului pentru incalzirea locuintei cu lemne, carbuni, combustibili petrolieri	42.02.34	30,000	6,000	1,572		1,572	1,572		
Finantarea Programului National de Dezvoltare Locala	42.02.65	1,943,000	792,000						
Subventii de la alte administratii (cod 43.02.01+43.02.04+43.02.07+43.02.08+43.02.20+43.02.21+43.02.23+43.02.24+43.02.28 la 43.02.31+43.02.34)	43.02	45,000	20,000						
Sume alocate din bugetul ANCP1 pentru finantarea lucrarilor de inregistrare sistematica din cadrul Programului national de cadastru si carte funciara	43.02.34	45,000	20,000						
Sume primite de la UE/alti donatori in contul platilor efectuate si prefinantari aferente cadrului financiar 2014-2020 (cod 48.02.01 la 48.02.05+48.02.11+48.02.12+48.02.15+48.02.19)	48.02	4,539,000							
Fondul European Agricol de Dezvoltare (FEADR) (cod 48.02.04.01 la 48.02.04.03)	48.02.04	4,539,000							
Sume primite in contul platilor efectuate in anul curent	48.02.04.01	2,270,000							
Prefinantare	48.02.04.03	2,269,000							
VENITURILE SECTIUNII DE FUNCTIONARE (cod 00.02+00.16+00.17) - TOTAL	00.01	3,941,000	1,045,000	1,748,469	425,706	1,322,763	892,754	29,494	826,221
VENITURI PROPRII (00.02-11.02-37.02-00.16)	48.02	1,668,000	562,000	1,326,571	425,706	900,865	470,856	29,494	826,221
I. VENITURI CURENTE (cod 00.03+00.12)	00.02	3,866,000	1,019,000	1,746,897	425,706	1,321,191	891,182	29,494	826,221

DENUMIREA INDICATORILOR	Cod indicator	Prevederi bugetare aprobate la finele perioadei de raportare	Prevederi bugetare trimestriale cumulate	Drepturi constatate					Incasari realizate	Stingeri pe altele caI decat incasari	Drepturi constatate de incasat
				Total, din care:	din anii precedenti	din anii curent	6	7			
A	B	1	2	3=4+5	4	5	6	7	8=3-6-7		
A. VENITURI FISCALE (cod 00.04+00.09+00.10+00.11)	00.03	3,834,000	990,000	1,381,196	185,564	1,195,632	932,692	29,118	419,386		
A1. IMPOZIT PE VENIT, PROFIT SI CASTIGURI DIN CAPITAL (cod 00.05+00.06+00.07)	00.04	690,000	174,000	135,751		135,751	135,751				
A1.2. IMPOZIT PE VENIT, PROFIT SI CASTIGURI DIN CAPITAL DE LA PERSOANE FIZICE(cod 03.02+04.02)	00.06	690,000	174,000	135,751		135,751	135,751				
Impozit pe venit (cod 03.02.17+03.02.18)	03.02	13,000	5,000	7,704		7,704	7,704				
Impozit pe veniturile din transferul proprietatilor imobiliare din patrimoniul personal	03.02.18	13,000	5,000	7,704		7,704	7,704				
Cote si sume defalcate din impozitul pe venit (cod 04.02.01+04.02.04)	04.02	677,000	169,000	128,047		128,047	128,047				
Cote defalcate din impozitul pe venit	04.02.01	127,000	32,000	26,047		26,047	26,047				
Sume alocate din cotele defalcate din impozitul pe venit pentru echilibrarea bugetelor locale	04.02.04	550,000	137,000	102,000		102,000	102,000				
A3. IMPOZITE SI TAXE PE PROPRIETATE (cod 07.02)	00.09	346,000	137,000	530,432	134,104	396,328	217,087	19,267	294,078		
Impozite si taxe pe proprietate (cod 07.02.01+07.02.02+07.02.03+07.02.50)	07.02	346,000	137,000	530,432	134,104	396,328	217,087	19,267	294,078		
Impozit si taxa pe cladiri (cod 07.02.01.01+07.02.01.02)	07.02.01	115,000	55,000	490,724	58,801	131,923	71,113	7,140	112,471		
Impozitul pe cladiri de la persoane fizice	07.02.01.01	85,000	40,000	123,664	30,573	93,091	48,247	6,790	68,627		
Impozitul pe cladiri de la persoane juridice	07.02.01.02	30,000	15,000	67,060	28,228	38,832	22,866	350	43,844		
Impozit si taxa pe terenuri (cod 07.02.02.01+07.02.02.02+07.02.02.03)	07.02.02	230,000	81,000	337,979	73,704	264,275	145,922	12,127	179,930		
Impozitul pe terenuri de la persoane fizice	07.02.02.01	83,000	30,000	119,143	24,804	94,339	49,315	4,562	65,266		
Impozitul pe taxa pe teren de la persoane juridice	07.02.02.02	4,000	1,000	5,306	759	4,547	3,163	85	2,058		
Impozitul pe terenul extravilan +Restante ani anteriori din impozitul pe terenul agricol	07.02.02.03	143,000	50,000	213,530	48,141	165,389	93,444	7,480	112,606		
Alte impozite si taxe pe proprietate	07.02.50	1,000	1,000	1,729	1,599	130	52		1,677		
A4. IMPOZITE SI TAXE PE BUNURI SI SERVICII (cod 11.02+12.02+15.02+16.02)	00.10	2,735,000	669,000	709,095	51,460	667,635	573,936	9,851	125,308		
Sume defalcate din TVA (cod 11.02.01+11.02.02+11.02.05+11.02.06)	11.02	2,625,000	614,000	526,934		526,934	526,934				
Sume defalcate din taxa pe valoarea adaugata pentru finantarea cheltuielilor descentralizate la nivelul comunelor, oraselor, municipiilor si sectoarelor Municipiului Bucuresti	11.02.02	2,045,000	462,000	384,934		384,934	384,934				
Sume defalcate din taxa pe valoarea adaugata pentru echilibrarea bugetelor locale	11.02.06	580,000	152,000	142,000		142,000	142,000				
Taxe pe utilizarea bunurilor, autorizarea utilizarii bunurilor sau pe desfaurarea de activitati (cod 16.02.02+16.02.03+16.02.50)	16.02	110,000	45,000	182,161	51,460	130,701	47,002	9,851	125,308		

DENUMIREA INDICATORILOR	Cod indicator	Prevederi bugetare aprobate la finele perioadei de raportare	Prevederi bugetare trimestrale cumulate	Drepturi constatate					Incasari realizate	Singeri pe alte cai decat incasari	Drepturi constatate de incasat
				Total, din care:	din anii precedentii	din anii curent					
A	B	1	2	3=4+5	4	5	6	7	8=3-6-7		
Taxa asupra mijloacelor de transport (cod 16.02.02.01+16.02.02.02)	16.02.02	110,000	45,000	182,161	51,460	130,701	47,002	9,851	125,308		
Taxa asupra mijloacelor de transport detinute de persoane fizice*)	16.02.02.01	70,000	25,000	122,532	27,367	95,165	42,109	8,285	72,138		
Taxa asupra mijloacelor de transport detinute de persoane juridice*)	16.02.02.02	40,000	20,000	59,629	24,093	35,536	4,893	1,566	53,170		
A6. ALTE IMPOZITIE SI TAXE FISCALE (cod 18.02)	00.11	63,000	20,000	5,918		5,918	5,918				
Alte impozite si taxe fiscale (cod 18.02.50)	18.02	63,000	20,000	5,918		5,918	5,918				
Alte impozite si taxe	18.02.50	63,000	20,000	5,918		5,918	5,918				
C. VENITURI NEFISCALE (cod 00.13+00.14)	00.12	32,000	29,000	365,701	240,142	125,589	-41,510	376	406,835		
C1. VENITURI DIN PROPRIETATE (cod 30.02+31.02)	00.13	140,000	52,000	183,970	40,675	143,295	18,265		165,705		
Venturi din proprietate (cod 30.02.01+30.02.05+30.02.08+30.02.50)	30.02	140,000	52,000	183,970	40,675	143,295	18,265		165,705		
Venturi din concesiuni si inchirieri (cod 30.02.05.30)	30.02.05	140,000	52,000	183,970	40,675	143,295	18,265		165,705		
Alte venituri din concesiuni si inchirieri de catre institutiile publice	30.02.05.30	140,000	52,000	183,970	40,675	143,295	18,265		165,705		
C2. VANZARI DE BUNURI SI SERVICII (cod 33.02+34.02+35.02+36.02+37.02)	00.14	-108,000	-23,000	181,731	199,467	-17,736	-59,775	376	241,130		
Venturi din prestari de servicii si alte activitati (cod 33.02.08+33.02.10+33.02.12+33.02.13+33.02.24+33.02.27+33.02.28+33.02.33+33.02.50)	33.02	4,000	2,000	11,415	11,081	334	334	14	11,067		
Venturi din prestari de servicii	33.02.08	2,000	1,000	334		334	334				
Venturi din recuperarea cheltuielilor de judecata, imputatii si despagubiri	33.02.28			11,081	11,081			14	11,067		
Alte venituri din prestari de servicii si alte activitati	33.02.50	2,000	1,000	3,172		3,172	3,172				
Venturi din taxe administrative, eliberari permise (cod 34.02.02+34.02.50)	34.02	6,000	2,000	3,172		3,172	3,172				
Taxe extrajudiciare de timbru	34.02.02	6,000	2,000	3,172		3,172	3,172				
Amenzi, penalitati si confiscari (cod 35.02.01 la 35.02.03+35.02.50)	35.02	20,000	8,000	169,716	165,514	4,202	6,306	261	163,149		
Venturi din amenzi si alte sanctiuni aplicate potrivit dispozitiilor legale (cod 35.02.01.02)	35.02.01	20,000	8,000	169,716	165,514	4,202	6,306	261	163,149		
Venturi din amenzi si alte sanctiuni aplicate de catre alte institutii de specialitate	35.02.01.02	20,000	8,000	169,716	165,514	4,202	6,306	261	163,149		
Diverse venituri (cod 36.02.01+36.02.05+36.02.06+36.02.11+36.02.14+36.02.32+36.02.50)	36.02	289,000	122,000	104,036	22,872	81,164	37,021	101	66,914		
Varsaminte din veniturile sursau disponibilitatile institutiilor	36.02.05	207,000	100,000								
Taxe speciale	36.02.06	82,000	22,000	104,036	22,872	81,164	37,021	101	66,914		
Transferuri voluntare, altele decat subventiile (cod 37.02.01+37.02.03+37.02.50)	37.02	-427,000	-157,000	-106,608		-106,608	-106,608				

DENUMIREA INDICATORILOR	Cod indicator	Prevederi bugetare aprobate la finele perioadei de raportare	Prevederi bugetare trimestriale cumulate	Drepturi constatate			Incasari realizate	Singeri pe alte cai decat incasari	Drepturi constatate de incasat
				Total/ din care:	din anii precedenti	din anii curent			
A	B	1	2	3=4+5	4	5	6	7	8=3-6-7
Varsaminte din sectiunea de functionare pentru finantarea sectiunii de dezvoltare a bugetului local (cu semnul minus)	37.02.03	-427,000	-157,000	-106,608		-106,608	-106,608		
IV. SUBVENTII (cod 00.18)	00.17	75,000	26,000	1,572		1,572	1,572		
SUBVENTII DE LA ALTE NIVELE ALE ADMINISTRATIEI PUBLICE (cod 42.02+43.02)	00.18	75,000	26,000	1,572		1,572	1,572		
Subventii de la bugetul de stat (cod 42.02.21+42.02.28+42.02.32 la 42.02.36+42.02.41+42.02.42+42.02.44 la 42.02.46+42.02.51+42.02.54+42.02.66+42.02.73)	42.02	30,000	6,000	1,572		1,572	1,572		
Subventii pentru acordarea ajutorului pentru incalzirea locuintei cu lemne, carbuni, combustibili petroliferi	42.02.34	30,000	6,000	1,572		1,572	1,572		
Subventii de la alte administratii (cod 43.02.01+43.02.04+43.02.07+43.02.08+43.02.20+43.02.21+43.02.23+43.02.24+43.02.30+43.02.34)	43.02	45,000	20,000						
Sume alocate din bugetul ANCPJ pentru finantarea lucrarilor de inregistrare sistematica din cadrul Programului national de cadastru si carte funciara	43.02.34	45,000	20,000						
VENTURILE SECTIUNII DE DEZVOLTARE (00.02+00.15+00.16+00.17+45.02+46.02+48.02)- TOTAL	00.01	7,842,000	949,000	106,608		106,608	106,608		
I. VENITURI CURENTE (cod 00.03+00.12)	00.02	427,000	157,000	106,608		106,608	106,608		
C. VENITURI NEFISCALE (cod 00.14)	00.12	427,000	157,000	106,608		106,608	106,608		
C2. VANZARI DE BUNURI SI SERVICII (cod 36.02+37.02)	00.14	427,000	157,000	106,608		106,608	106,608		
Transferuri voluntare, altele decat subventiile (cod 37.02.04+37.02.05)	37.02	427,000	157,000	106,608		106,608	106,608		
Varsaminte din sectiunea de functionare	37.02.04	427,000	157,000	106,608		106,608	106,608		
IV. SUBVENTII (cod 00.18)	00.17	2,876,000	792,000						
SUBVENTII DE LA ALTE NIVELE ALE ADMINISTRATIEI PUBLICE (cod 42.02+43.02)	00.18	2,876,000	792,000						
Subventii de la bugetul de stat (cod 42.02.01+42.02.05+42.02.10+42.02.12 la 42.02.20+42.02.29+42.02.40+42.02.51+42.02.52+42.02.55+42.02.62+42.02.65+42.02.67+42.02.69)	42.02	2,876,000	792,000						
Subventii de la bugetul de stat catre bugetele locale necesare sustinerii derularii proiectelor finantate din fonduri externe nerambursabile (FEN) postaderare	42.02.20	933,000							
Finantarea Programului National de Dezvoltare Locala	42.02.65	1,943,000	792,000						
Sume primite de la UE/alti donatori in contul platilor efectuate si prefinantari aferente cadrului financiar 2014-2020 (cod 48.02.01 la 48.02.05+48.02.11+48.02.12+48.02.15+48.02.19)	48.02	4,539,000							

DENUMIREA INDICATORILOR	Cod Indicator	Prevederi bugetare aprobate la finele perioadei de raportare	Prevederi bugetare trimestriale cumulate	Drepturi constatate			Incasari realizate	Stingeri pe alte cai decat incasari	Drepturi constatate de incasat
				Total, din care: 3=4+5	din anii precedenti 4	din anii curent 5			
Fondul European Agricol de Dezvoltare (FEADR) (cod 48.02.04.01 la 48.02.04.03)	48.02.04	4.539,000		3=4+5	4	5	6	7	8=3-6-7
Sume primite in contul platilor efectuate in anul curent	48.02.04.01	2.270,000							
Prefinantare	48.02.04.03	2.269,000							



Conducătorul institutiei,
Simionța Florin Sandu

Conducătorul compartimentului financiar-contabil,
Saplecan Nastasia

Nastasia

CONTUL DE EXECUTIE A BUGETULUI LOCAL - CHELTUIELI

la data de 31 MARTIE 2017

Anexa 13

cod 21

- lei -

Denumirea indicatorilor	Cod indicator	Credite de angajament	Credite bugetare			Angajamente bugetare	Angajamente legale	Plati efectuate	Angajamente legale de plati	Cheltuieli efective
			anuale aprobate la finele perioadei de raportare	trimestriale cumulate						
A	B	1	2	3	4	5	6	7=5-6	8	
TOTAL CHELTUIELI (cod 50.02+59.02+63.02+70.02+74.02+79.02)	49.02		11,853,000	2,064,000	2,064,000	836,307	836,307		773,594	
Partea I - a SERVICIIL PUBLICE GENERALE (cod 51.02+54.02+55.02+56.02)	50.02		1,520,000	445,000	445,000	268,400	268,400		296,640	
Autoritati publice si actiuni externe (cod 51.02.01)	51.02		1,503,000	444,000	444,000	268,205	268,205		296,445	
Autoritati executive si legislative (cod 51.02.01.03)	51.02.01		1,503,000	444,000	444,000	268,205	268,205		296,445	
Autoritati executive	51.02.01.03		1,503,000	444,000	444,000	268,205	268,205		296,445	
Alte servicii publice generale (cod 54.02.05 la 54.02.07+54.02.10+54.02.50)	54.02		15,000							
Fondul de rezerva bugetara la dispozitia autoritatilor locale	54.02.05		15,000							
Tranzactii privind datoria publica si imprumuturi	55.02		2,000	1,000	1,000	195	195		195	
Partea a II - a APARARE, ORDINE PUBLICA SI SIGURANTA NATIONALA (cod 60.02+61.02)	59.02		2,000							
Ordine publica si siguranta nationala (cod 61.02.03+61.02.05+61.02.50)	61.02		2,000							
Protecie civila si protectia contra incendiilor (protecie civila nonmilitara)	61.02.05		2,000							
Partea a III - a CHELTUIELI SOCIAL - CULTURALE (cod 65.02+66.02+67.02+68.02)	63.02		3,245,000	634,000	634,000	516,868	516,868		439,271	
Invatamant (cod 65.02.03 la 65.02.05+65.02.07+65.02.11+65.02.12+65.02.50)	65.02		2,111,000	365,000	365,000	279,685	279,685		266,303	
Invatamant preecolar si primar (cod 65.02.03.01+65.02.03.02)	65.02.03		1,439,000	201,000	201,000	160,238	160,238		115,947	
Invatamant preecolar	65.02.03.01		1,249,000	151,000	151,000	100,701	100,701		63,223	
Invatamant primar	65.02.03.02		190,000	50,000	50,000	49,537	49,537		52,724	
Invatamant secundar (cod 65.02.04.01 la 65.02.04.03)	65.02.04		662,000	162,000	162,000	127,797	127,797		138,706	
Invatamant secundar inferior	65.02.04.01		662,000	162,000	162,000	127,797	127,797		138,706	
Alte cheltuieli in domeniul invatamantului	65.02.50		10,000	2,000	2,000	1,650	1,650		1,650	
Cultura, recreere si religie (cod 67.02.03+67.02.05+67.02.06+67.02.50)	67.02		140,000	76,000	76,000	70,684	70,684		10,084	
Servicii culturale (cod 67.02.03.02 la 67.02.03.08+67.02.03.12+67.02.03.30)	67.02.03		81,000	64,000	64,000	61,684	61,684		1,084	
Camine culturale	67.02.03.07		81,000	64,000	64,000	61,684	61,684		1,084	
Servicii recreative si sportive (cod 67.02.05.01 la 67.02.05.03)	67.02.05		49,000	12,000	12,000	9,000	9,000		9,000	
Sport	67.02.05.01		49,000	12,000	12,000	9,000	9,000		9,000	

Denumirea indicatorilor	Cod indicator	Credite de angajament	Credite bugetare				Angajamente legale	Plati efectuate	Angajamente legale de plati	Cheltuieli efective
			anuale aprobate la finele perioadei de raportare	trimestriale cumulate	4	5				
A	B	1	2	3	4	5	6	7=5-6	8	
Servicii religioase	67.02.06		19,000							
Asigurari si asistenta sociala (cod 68.02.04 la 68.02.06+68.02.10+68.02.11+68.02.12+68.02.15+68.02.50)	68.02		994,000	193,000	193,000	166,499	166,499		172,884	
Asistenta sociala in caz de boii si invalizitati (cod 68.02.05.02)	68.02.05		938,000	183,000	183,000	164,927	164,927		171,312	
Asistenta sociala in caz de invaliditate	68.02.05.02		938,000	183,000	183,000	164,927	164,927		171,312	
Prevenirea excluderii sociale (cod 68.02.15.01+68.02.15.02)	68.02.15		45,000	10,000	10,000	1,572	1,572		1,572	
Ajutor social	68.02.15.01		45,000	10,000	10,000	1,572	1,572		1,572	
Alte cheltuieli in domeniul asigurarilor si asistentei sociale (cod 68.02.50.50)	68.02.50		11,000							
Alte cheltuieli in domeniul asistentei sociale	68.02.50.50		11,000							
Partea a IV - a SERVICIILOR SI DEZVOLTAREA PUBLICA, LOCUINTE, MEDIU SI APE (cod 70.02+74.02)			612,000	102,000	102,000	51,039	51,039		37,683	
Locuinte, servicii si dezvoltare publica (cod 70.02.03+70.02.05 la 70.02.07+70.02.50)	70.02		218,000	43,000	43,000	29,547	29,547		24,042	
Locuinte (cod 70.02.03.01+70.02.03.30)	70.02.03		5,000							
Alte cheltuieli in domeniul locuintelor	70.02.03.30		5,000							
Alimentari cu apa si amenajari hidrotehnice (cod 70.02.05.01+70.02.05.02)	70.02.05		50,000	7,000	7,000	24,042	24,042		24,042	
Alimentare cu apa	70.02.05.01		50,000	7,000	7,000					
Iluminat public si electrificari rurale	70.02.06		110,000	30,000	30,000	24,042	24,042		24,042	
Alte servicii in domeniul locuintelor, serviciilor si dezvoltarii comunale	70.02.50		53,000	6,000	6,000	5,505	5,505			
Protecia ineurarii (cod 74.02.02+74.02.05+74.02.06+74.02.07+74.02.08+74.02.09)	74.02		394,000	59,000	59,000	21,492	21,492		13,641	
Salubritate si gestiunea deeurilor (cod 74.02.05.01+74.02.05.02)	74.02.05		97,000	40,000	40,000	21,492	21,492		13,641	
Salubritate	74.02.05.01		97,000	40,000	40,000	21,492	21,492		13,641	
Canalizarea si tratarea apelor reziduale	74.02.06		297,000	19,000	19,000					
Partea a V - a ACTIVITILOR ECONOMICE (cod 80.02+81.02+83.02+84.02+87.02)	79.02		6,474,000	883,000	883,000					
Transporturi (cod 84.02.03+84.02.04+84.02.06+84.02.50)	84.02		6,474,000	883,000	883,000					
Transport rutier (cod 84.02.03.01 la 84.02.03.03)	84.02.03		6,474,000	883,000	883,000					
Drumuri si poduri	84.02.03.01		6,474,000	883,000	883,000					
Partea a VII - a REZERVE, EXCEDENT/DEFICIT	96.02		-70,000	-70,000	-70,000		163,055			
Excedent (98.02.96+98.02.97)	98.02						163,055			
Excedentului sectiunii de functionare	98.02.96						163,055			
Deficit (99.02.96+99.02.97)	99.02		-70,000	-70,000	-70,000					
Deficitului sectiunii de functionare	99.02.96		-50,000	-50,000	-50,000					
Deficit (99.02.96+99.02.97)	99.02.97		-20,000	-20,000	-20,000					

Denumirea indicatorilor	Cod indicator	Credite de angajament	Credite bugetare				Angajamente bugetare	Angajamente legale	Plati efectuate	Angajamente legale de platit	Cheltuieli efective
			anuale aprobate la finele perioadei de raportare	trimestriale cumulate							
A	B	1	2	3	4	5	6	7=5-6	8		
CHELTUIELILE SECTIUNII DE FUNCTIONARE (cod 50.02+59.02+63.02+70.02+74.02+79.02)	49.02SF		3,991,000	1,095,000	1,095,000	729,699	729,699		756,603		
Partea I - a SERVICIIL PUBLICE GENERALE (cod 51.02+54.02+55.02+56.02)	50.02		1,410,000	427,000	427,000	268,097	268,097		279,649		
Autoritati publice si actiuni externe (cod 51.02.01)	51.02	X	1,393,000	426,000	426,000	267,902	267,902		279,454		
Autoritati executive si legislative (cod 51.02.01.03)	51.02.01	X	X	X	X	X	X		X		
Autoritati executive	51.02.01.03	X	X	X	X	X	X		X		
Alte servicii publice generale (cod 54.02.05 la 54.02.07+54.02.10+54.02.50)	54.02		15,000								
Fondul de rezerva bugetara la dispozitia autoritatilor locale	54.02.05	X	X	X	X	X	X		X		
Tranzactii privind datoria publica si imprumuturi	55.02		2,000	1,000	1,000	195	195		195		
Partea a II - a APARARE, ORDINE PUBLICA SI SIGURANTA NATIONALA (cod 60.02+61.02)	69.02		2,000								
Ordine publica si siguranta nationala (cod 61.02.03+61.02.05+61.02.50)	61.02		2,000								
Protectie civila si protectia contra incendiilor (protectie civila nonmilitara)	61.02.05	X	X	X	X	X	X		X		
Partea a III - a CHELTUIELI SOCIAL - CULTURALE (cod 65.02+66.02+67.02+68.02)	63.02		2,165,000	483,000	483,000	416,068	416,068		439,271		
Invatamant (cod 65.02.03+65.02.04+65.02.05+65.02.07+65.02.11+65.02.12+65.02.2.50)	65.02		1,092,000	275,000	275,000	239,485	239,485		256,303		
Invatamant precololar si primar (cod 65.02.03.01+65.02.03.02)	65.02.03	X	X	X	X	X	X		X		
Invatamant precololar	65.02.03.01	X	X	X	X	X	X		X		
Invatamant primar	65.02.03.02	X	X	X	X	X	X		X		
Invatamant secundar (cod 65.02.04.01 la 65.02.04.03)	65.02.04	X	X	X	X	X	X		X		
Invatamant secundar inferior	65.02.04.01	X	X	X	X	X	X		X		
Alte cheltuieli in domeniul invatamantului	65.02.50	X	X	X	X	X	X		X		
Cultura, recreere si religie (cod 67.02.03+67.02.05+67.02.50)	67.02		79,000	15,000	15,000	10,084	10,084		10,084		
Servicii culturale (cod 67.02.03.02 la 67.02.03.08+67.02.03.12+67.02.03.30)	67.02.03	X	X	X	X	X	X		X		
Camioane culturale	67.02.03.07	X	X	X	X	X	X		X		
Servicii recreative si sportive (cod 67.02.05.01 la 67.02.05.03)	67.02.05	X	X	X	X	X	X		X		
Sport	67.02.05.01	X	X	X	X	X	X		X		
Servicii religioase	67.02.06	X	X	X	X	X	X		X		
Asigurari si asistenta sociala (cod 68.02.04 la 68.02.06 +68.02.10+68.02.11+68.02.12+68.02.15+68.02.50)	68.02		994,000	193,000	193,000	166,499	166,499		172,884		

Denumirea indicatorilor	Cod indicator	Credite de angajament	Credite bugetare				Angajamente bugetare	Angajamente legale	Plati efectuate	Angajamente legale de platit	Cheltuieli efective
			1	2	3	4					
A											
Asistenta sociala in caz de boi si invalizitati (cod 68.02.05.02)	68.02.05	X	X	X	X	X	X	X	X	X	
Asistenta sociala in caz de invalizitate	68.02.05.02	X	X	X	X	X	X	X	X	X	
Prevenirea excluderii sociale (cod 68.02.15.01+68.02.15.02)	68.02.15	X	X	X	X	X	X	X	X	X	
Ajutor social	68.02.15.01	X	X	X	X	X	X	X	X	X	
Alte cheltuieli in domeniul asigurarilor si asistentei sociale (cod 68.02.50.50)	68.02.50	X	X	X	X	X	X	X	X	X	
Alte cheltuieli in domeniul asistentei sociale	68.02.50.50		11,000								
Partea a IV - a SERVICII SI DEZVOLTAREA PUBLICA, LOCUINTE, MEDIU SI APE (cod 70.02+74.02)											
Locuinte, servicii si dezvoltare publica (cod 70.02.03+70.02.05+70.02.06+70.02.07+70.02.50)	70.02		167,000		30,000	30,000	30,000	24,042	24,042	24,042	
Locuinte (cod 70.02.03.01+70.02.03.30)	70.02.03	X	X	X	X	X	X	X	X	X	
Alte cheltuieli in domeniul locuintelor	70.02.03.30	X	X	X	X	X	X	X	X	X	
Alimentari cu apa si amenajari hidrotehnice (cod 70.02.05.01+70.02.05.02)	70.02.05	X	X	X	X	X	X	X	X	X	
Alimentare cu apa	70.02.05.01	X	X	X	X	X	X	X	X	X	
Iluminat public si electrificari rurale	70.02.06	X	X	X	X	X	X	X	X	X	
Alte servicii in domeniul locuintelor, serviciilor si dezvoltarii comunale	70.02.50	X	X	X	X	X	X	X	X	X	
Protectia mediului (cod 74.02.03+74.02.05+74.02.06+74.02.50)	74.02		97,000		40,000	40,000	21,492	21,492		13,641	
Salubritate si gestiunea deeurilor (cod 74.02.05.01+74.02.05.02)	74.02.05	X	X	X	X	X	X	X	X	X	
Salubritate	74.02.05.01	X	X	X	X	X	X	X	X	X	
Partea a V - a ACTIUNI ECONOMICE (cod 80.02+81.02+83.02+84.02+87.02)											
Transporturi (cod 84.02.03+84.02.04+84.02.06+84.02.50)	84.02		150,000		115,000	115,000					
Transport rutier (cod 84.02.03.01 la 84.02.03.03)	84.02.03	X	150,000		115,000	115,000					
Drumuri si poduri	84.02.03.01	X	X	X	X	X	X	X	X	X	
Partea a VII-a REZERVE, EXCEDENT/DEFICIT											
EXCEDENT (98.02.96)	98.02	X	X	X	X	X	X	X	X	X	
Excedentul seciunii de functionare	98.02.96									163,055	
Deficit (99.02.96)	99.02	X	X	X	X	X	X	X	X	X	
Deficitul seciunii de functionare	99.02.96		-50,000		-50,000						
CHELTUIELILE SECTIUNII DE DEZVOLTARE (cod 50.02+59.02+63.02+70.02+74.02+79.02)											
Partea I - a SERVICII PUBLICE GENERALE (cod 51.02+54.02+55.02+56.02+57.02)	50.02		7,862,000		969,000	969,000	106,608	106,608		16,991	
Autoritati publice si actiuni externe (cod 51.02.01)	51.02		110,000		18,000	18,000	303	303		16,991	
			110,000		18,000	18,000	303	303		16,991	

Denumirea indicatorilor	Cod indicator	Credite de angajament	Credite bugetare			Angajamente bugetare	Angajamente legale	Plati efectuate	Angajamente legale de platit	Cheltuieli efective
			anuale aprobate la finele perioadei de raportare	trimestriale cumulate	4					
A	B	1	2	3	4	5	6	7=5-6	8	
Autoritati executive si legislative (cod 51.02.01.03)	51.02.01	X	X	X	X	X	X	X	X	
Autoritati executive	51.02.01.03	X	X	X	X	X	X	X	X	
Partea a III - a CHELTUIELI SOCIAL - CULTURALE (cod 65.02+66.02+67.02+68.02)	63.02		1,080,000	151,000	151,000	100,800	100,800			
Invatamant (cod 65.02.03+65.02.04+65.02.05+65.02.07+65.02.11+65.02.12+65.02.50)	65.02		1,019,000	90,000	90,000	40,200	40,200			
Invatamant preocolar si primar (cod 65.02.03.01+65.02.03.02)	65.02.03	X	X	X	X	X	X	X	X	
Invatamant prescolar	65.02.03.01	X	X	X	X	X	X	X	X	
Cultura, recreere si religie (cod 67.02.03+67.02.05+67.02.06+67.02.50)	67.02		61,000	61,000	61,000	60,600	60,600			
Servicii culturale (cod 67.02.03.02 la 67.02.03.08+67.02.03.12+67.02.03.30)	67.02.03	X	X	X	X	X	X	X	X	
Camine culturale	67.02.03.07	X	X	X	X	X	X	X	X	
Partea a IV - a SERVICII SI DEZVOLTAREA PUBLICA, LOCUINTE, MEDIU SI APE (cod 70.02+74.02)			348,000	32,000	32,000	5,505	5,505			
Locuinte, servicii si dezvoltare publica (cod 70.02.03+70.02.05+70.02.06+70.02.07+70.02.50)	70.02		51,000	13,000	13,000	5,505	5,505			
Alimentari cu apa si amenajari hidrotehnice (cod 70.02.05.01+70.02.05.02)	70.02.05	X	X	X	X	X	X	X	X	
Alimentare cu apa	70.02.05.01	X	X	X	X	X	X	X	X	
Alte servicii in domeniul locuintelor, serviciilor si dezvoltarii comunale	70.02.50	X	X	X	X	X	X	X	X	
Protectia mediului (cod 74.02.03+74.02.05+74.02.06+74.02.50)	74.02		297,000	19,000	19,000					
Canalizarea si tratarea apelor reziduale	74.02.06	X	X	X	X	X	X	X	X	
Partea a V - a ACTIVITATI ECONOMICE (cod 80.02+81.02+83.02+84.02+87.02)	79.02		6,324,000	768,000	768,000					
Transporturi (cod 84.02.03+84.02.06+84.02.50)	84.02		6,324,000	768,000	768,000					
Transport rutier (cod 84.02.03.01 la 84.02.03.03)	84.02.03	X	X	X	X	X	X	X	X	
Drumuri si poduri	84.02.03.01	X	X	X	X	X	X	X	X	
Partea a VII-a REZERVE, EXCEDENT/DEFICIT	96.02		-20,000	-20,000	-20,000					
DEFICIT (99.02.97)	99.02		-20,000	-20,000	-20,000					
Deficitul sectiunii de dezvoltare	99.02.97		-20,000	-20,000	-20,000					


Nota: Se detaliaza pe structura clasificatiei economice (Anexa 7)

Conducatorul institutiei,
Saplecan Nastasia

Conducatorul compartimentului financiar- contabil,

Saplecan Nastasia

(Signature)



cod 20


**CONTUL DE EXECUTIE
A BUGETULUI INSTITUTIILOR PUBLICE DIN VENITURI PROPRII SI SUBVENTII (DE SUBORDONARE LOCALA)-VENITURI**
la data de 31 MARTIE 2017

Anexa 9

- lei -

DENUMIREA INDICATORILOR	Cod Indicator	Prevederi bugetare aprobate la finele perioadei de raportare	Prevederi bugetare trimestriale cumulate	Drepturi constatate			Incasari realizate	Stingeri pe alte cai decat incasari	Drepturi constatate de incasat
				Total, din care:	din anii precedenti	din anul curent			
A	B	1	2	3=4+5	4	5	6	7	8=3-6-7
TOTAL VENITURI (cod 00.02+00.15+00.16+00.17+45.10+48.10)	00.01			2.000		2.000	2.000		
I. VENITURI CURENTE (cod 00.03+00.12)	00.02			2.000		2.000	2.000		
G. VENITURI NEFISCALE (cod 00.13+00.14)	00.12			2.000		2.000	2.000		
C1. VENITURI DIN PROPRIETATE (cod 30.10+31.10)	00.13			2.000		2.000	2.000		
Venituri din proprietate (cod 30.10.05+30.10.09+30.10.50)	30.10			2.000		2.000	2.000		
Venituri din concesiuni si inchirieri (cod 30.10.05.30)	30.10.05			2.000		2.000	2.000		
Alte venituri din concesiuni si inchirieri de catre institutiile publice	30.10.05.30			2.000		2.000	2.000		
VENITURILE SECTIUNII DE FUNCTIONARE (cod 00.02+00.16+00.17) - TOTAL	00.01			2.000		2.000	2.000		
I. VENITURI CURENTE (cod 00.03+00.12)	00.02			2.000		2.000	2.000		
C. VENITURI NEFISCALE (cod 00.13+00.14)	00.12			2.000		2.000	2.000		
C1. VENITURI DIN PROPRIETATE (cod 30.10 +31.10)	00.13			2.000		2.000	2.000		
Venituri din proprietate (cod 30.10.05+30.10.09+30.10.50)	30.10			2.000		2.000	2.000		
Venituri din concesiuni si inchirieri (cod 30.10.05.30)	30.10.05			2.000		2.000	2.000		
Alte venituri din concesiuni si inchirieri de catre institutiile publice	30.10.05.30			2.000		2.000	2.000		

Conducatorul institutiei,
Simionka Florin Sandu



Conducatorul compartimentului financiar- contabil,
Saplecan Nastasia

Saplecan

Cod 21

CONTUL DE EXECUTIE
A BUGETULUI INSTITUTIILOR PUBLICE FINANTATE DIN VENITURI PROPRII SI SUBVENTII (DE SUBORDONARE LOCALA) -CHELTUIELI
la data de 31 MARTIE 2017

-lei -

Denumirea indicatorilor	Cod indicator	Credite de angajament	Credite bugetare			Angajamente bugetare	Angajamente legate	Plati efectuate	Angajamente legate de plati	Cheltuieli efective
			anuale aprobate la finele perioadei de raportare	trimestriale cumulate						
A	B	1	2	3	4	5	6	7=5-6	8	
TOTAL CHELTUIELI - SECTIUNEA DE FUNCTIONARE + SECTIUNEA DE DEZVOLTARE (cod 50.10+59.10+63.10+70.10+74.10+79.10)	49.10		2,000	2,000	2,000	700	700		700	
Partea III-a CHELTUIELI SOCIAL-CULTURALE (cod 65.10+66.10+67.10+68.10)	63.10		2,000	2,000	2,000	700	700		700	
Invatamant (cod 65.10.03 la 65.10.05+65.10.07+65.10.11+65.10.50)	65.10		2,000	2,000	2,000	700	700		700	
Invatamant prescolar si primar (cod 65.10.03.01+65.10.03.02)	65.10.03		2,000	2,000	2,000	700	700		700	
Invatamant primar	65.10.03.02		2,000	2,000	2,000	700	700		700	
Partea a VII-a REZERVE, EXCEDENT/DEFICIT (98.10-99.10)	96.10		-2,000	-2,000	-2,000		1,300			
EXCEDENT (98.10.96+98.10.97)	98.10						1,300			
Excedentul sectiunii de functionare	98.10.96						1,300			
DEFICIT (99.10.96+99.10.97)	99.10		-2,000	-2,000	-2,000					
Deficitul sectiunii de functionare	99.10.96		-2,000	-2,000	-2,000					
CHELTUIELILE SECTIUNII DE FUNCTIONARE (cod 50.10+59.10+63.10+70.10+74.10+79.10)	49.10		2,000	2,000	2,000	700	700		700	
Partea III-a CHELTUIELI SOCIAL-CULTURALE (cod 65.10+66.10+67.10+68.10)	63.10		2,000	2,000	2,000	700	700		700	
Invatamant (cod 65.10.03+65.10.04+65.10.05+65.10.07+65.10.11+65.10.50)	65.10		2,000	2,000	2,000	700	700		700	
Invatamant prescolar si primar (cod 65.10.03.01+65.10.03.02)	65.10.03	X	X	X	X	X	X	X	X	
Invatamant primar	65.10.03.02	X	X	X	X	X	X	X	X	
Partea a VII-a REZERVE, EXCEDENT/DEFICIT (98.10-99.10)	96.10		-2,000	-2,000	-2,000		1,300			
EXCEDENT (98.10.96)	98.10						1,300			
Excedentul sectiunii de functionare	98.10.96						1,300			
DEFICIT (99.10.96)	99.10		-2,000	-2,000	-2,000					
Deficitul sectiunii de functionare	99.10.96		-2,000	-2,000	-2,000					

Nota: Se detaliaza pe structura clasificatiei economice (Anexa 7)

Conducatorul institutiei,
Simionca Florin Sandu

Conducatorul compartimentului financiar- contabil,
Saptesca Nastasia

RSB

