

CONTUL DE EXECUTIE A BUGETULUI LOCAL - VENITURI
 la data de 30 Iunie 2017

- lei -

DENUMIREA INDICATORILOR	Cod indicator	Prevederi bugetare aprobate la finele perioadei de raportare	Prevederi bugetare trimestriale cumulate	Drepturi constatate					Incasari realizate	Stingeri pe altele decat incasari	Drepturi constatate de incasat
				Total, din care:	din anii precedenti	din anul curent					
A	B	1	2	3=4+5	4	5	6	7	8=3-6-7		
VENITURI - TOTAL (cod 00.02+00.15+00.16+00.17+45.02+46.02+48.02)	00.01	11,984,000	7,879,000	5,736,074	425,706	5,310,368	5,015,811	40,596	679,667		
VENITURI PROPRILII (cod 00.02-11.02-37.02+00.15+00.16)	49.90	1,689,000	1,086,000	1,714,438	425,706	1,288,732	994,175	40,596	679,667		
1. VENITURI CURENTE (cod 00.03+00.12)	00.02	4,314,000	2,503,000	2,866,455	425,706	2,440,749	2,146,192	40,596	679,667		
A. VENITURI FISCALE (cod 00.04+00.09+00.10+00.11)	00.03	3,855,000	2,170,000	2,375,987	185,564	2,190,423	1,988,236	40,220	347,531		
A1. IMPOZIT PE VENIT, PROFIT SI CASTIGURI DIN CAPITAL (cod 00.05+00.06+00.07)	00.04	690,000	349,000	356,428		356,428	356,428				
A1.2. IMPOZIT PE VENIT, PROFIT SI CASTIGURI DIN CAPITAL DE LA PERSOANE FIZICE (cod 03.02+04.02)	00.06	690,000	349,000	356,428		356,428	356,428				
Impozit pe venit (cod 03.02.17+03.02.18)	03.02	13,000	10,000	8,631		8,631	8,631				
Impozit pe veniturile din transferul proprietatilor imobiliare din patrimoniul personal	03.02.18	13,000	10,000	8,631		8,631	8,631				
Cote si sume defalcate din impozitul pe venit (cod 04.02.01+04.02.04)	04.02	677,000	339,000	347,797		347,797	347,797				
Cote defalcate din impozitul pe venit	04.02.01	127,000	65,000	73,797		73,797	73,797				
Suma alocata din cotele defalcate din impozitul pe venit pentru echilibrarea bugetelor locale	04.02.04	550,000	274,000	274,000		274,000	274,000				
A3. IMPOZIT SI TAXE PE PROPRIETATE (cod 07.02)	00.09	346,000	253,000	543,195	134,104	409,091	304,410	19,267	219,518		
Impozite si taxe pe proprietate (cod 07.02.01+07.02.02+07.02.03+07.02.50)	07.02	346,000	253,000	543,195	134,104	409,091	304,410	19,267	219,518		
Impozit si taxa pe cladiri (cod 07.02.01.01+07.02.01.02)	07.02.01	115,000	95,000	200,018	58,801	141,217	117,489	7,140	75,389		
Impozitul pe cladiri de la persoane fizice	07.02.01.01	85,000	70,000	123,887	30,573	93,314	62,531	6,790	54,566		
Impozitul pe cladiri de la persoane juridice	07.02.01.02	30,000	25,000	76,131	28,228	47,903	54,958	350	20,823		
Impozit si taxa pe terenuri (cod 07.02.02.01+07.02.02.02+07.02.02.03)	07.02.02	230,000	157,000	341,343	73,704	267,639	186,817	12,127	142,399		
Impozitul pe terenuri de la persoane fizice	07.02.02.01	83,000	60,000	120,337	24,804	95,533	62,568	4,562	53,207		
Impozit si taxa pe teren de la persoane juridice	07.02.02.02	4,000	2,000	5,735	759	4,976	3,945	85	1,705		
Impozitul pe terenul extravilan +Restante anii anteriori din impozitul pe terenul agricol	07.02.02.03	143,000	95,000	215,271	48,141	167,130	120,304	7,480	87,487		
Alte impozite si taxe pe proprietate	07.02.50	1,000	1,000	1,834	1,599	235	104		1,730		
A4. IMPOZIT SI TAXE PE BUNURI SI SERVICII (cod 11.02+12.02+15.02+16.02)	00.10	2,756,000	1,523,000	1,404,281	51,460	1,352,821	1,303,197	20,953	80,131		
Suma defalcate din TVA (cod 11.02.01+11.02.02+11.02.05+11.02.06+11.02.09)	11.02	2,625,000	1,417,000	1,221,759		1,221,759	1,221,759				

DENUMIREA INDICATORILOR	Cod indicator	Prevederi bugetare aprobate la finele perioadei de raportare	Prevederi bugetare trimestriale cumulate	Drepturi constatate					Incasari realizate	Stingeri pe alte cai decat incasari	Drepturi constatate de incasat
				Total, din care: 3=4+5	din anii precedenti	din anul curent	6	7			
A	B	1	2	3=4+5	4	5	6	7	8=3-6-7		
Suma defalcata din taxa pe valoarea adaugata pentru finantarea cheltuielilor descentralizate la nivelul comunelor, oraselor, municipiilor si sectoarelor Municipiului Bucuresti	11.02.02	2,045,000	1,091,000	909,759		909,759	909,759				
Suma defalcata din taxa pe valoarea adaugata pentru echilibrarea bugetelor locale	11.02.06	580,000	326,000	312,000		312,000	312,000				
Taxe pe utilizarea bunurilor, autorizarea utilizarii bunurilor sau pe desfaurarea de activitati (cod 16.02.02+16.02.03+16.02.50)	16.02	131,000	106,000	182,522	51,460	131,062	81,438	20,953	80,131		
Taxa asupra mijloacelor de transport (cod 16.02.02.01+16.02.02.02)	16.02.02	131,000	106,000	182,522	51,460	131,062	81,438	20,953	80,131		
Taxa asupra mijloacelor de transport deținute de persoane fizice*)	16.02.02.01	70,000	55,000	122,893	27,367	95,526	54,093	8,285	60,515		
Taxa asupra mijloacelor de transport deținute de persoane juridice*)	16.02.02.02	61,000	51,000	59,629	24,093	35,536	27,345	12,668	19,616		
AG. ALTE IMPOZITE SI TAXE FISCALE (cod 18.02)	00.11	63,000	45,000	72,083		72,083	24,201		47,882		
Alte impozite si taxe fiscale (cod 18.02.50)	18.02	63,000	45,000	72,083		72,083	24,201		47,882		
Alte impozite si taxe	18.02.50	63,000	45,000	72,083		72,083	24,201		47,882		
C. VENITURI NEFISCALE (cod 00.13+00.14)	00.12	459,000	333,000	490,468	240,142	250,326	157,956	376	332,136		
C1. VENITURI DIN PROPRIETATE (cod 30.02+31.02)	00.13	140,000	117,000	187,428	40,675	146,753	76,457		110,971		
Venituri din proprietate (cod 30.02.01+30.02.05+30.02.08+30.02.50)	30.02	140,000	117,000	187,428	40,675	146,753	76,457		110,971		
Venituri din concesiuni si inchirieri (cod 30.02.05.30)	30.02.05	140,000	117,000	187,428	40,675	146,753	76,457		110,971		
Alte venituri din concesiuni si inchirieri de catre institutiile publice	30.02.05.30	140,000	117,000	187,428	40,675	146,753	76,457		110,971		
C2. VANZARI DE BUNURI SI SERVICII (cod 33.02+34.02+35.02+36.02+37.02)	00.14	319,000	216,000	303,040	199,467	103,573	81,499	376	221,165		
Venituri din prestari de servicii si alte activitati (cod 33.02.08+33.02.10+33.02.12+33.02.13+33.02.24+33.02.27+33.02.28+33.02.33+33.02.50)	33.02	4,000	3,000	12,150	11,081	1,069	1,543	14	10,593		
Venituri din prestari de servicii	33.02.08	2,000	2,000	769		769					
Venituri din recuperarea cheltuielilor de judecata, imputatii si despagubiri	33.02.28			11,081	11,081		474	14	10,593		
Alte venituri din prestari de servicii si alte activitati	33.02.50	2,000	1,000	300		300					
Venituri din taxe administrative, eliberari permise (cod 34.02.02+34.02.50)	34.02	6,000	4,000	7,456		7,456					
Taxe extrajudiciare de timbru	34.02.02	6,000	4,000	7,456		7,456					
Amenzi, penalitati si confiscari (cod 35.02.01 la 35.02.03+35.02.50)	35.02	20,000	17,000	174,987	165,514	9,473	18,878	261	155,848		
Venituri din amenzi si alte sanctiuni aplicate potrivit dispozitiilor legale (cod 35.02.01.02)	35.02.01	20,000	17,000	174,987	165,514	9,473	18,878	261	155,848		
Venituri din amenzi si alte sanctiuni aplicate de catre alte institutii de specialitate	35.02.01.02	20,000	17,000	174,987	165,514	9,473	18,878	261	155,848		

DENUMIREA INDICATORILOR	Cod indicator	Prevederi bugetare aprobate la finele perioadei de raportare	Prevederi bugetare trimestriale cumulate	Drepturi constatate					Incasari realizate	Singeri pe alte cai decat incasari	Drepturi constatate de incasat
				Total, din care: din care:	din anii precedenti	din anii curent	6	7			
A	B	1	2	3-4+5	4	5	6	7	8-3-6-7		
Diverse venituri (cod 36.02.01+36.02.05+36.02.06+36.02.07+36.02.11+36.02.14+36.02.22+36.02.23+36.02.31+36.02.32+36.02.47+36.02.50)	36.02	289,000	192,000	108,447	22,872	85,575	53,622	101	54,724		
Varsaminte din veniturile si/sau disponibilitatile institutiilor	36.02.05	207,000	150,000	4,250		4,250	4,250				
Taxe speciale	36.02.06	82,000	42,000	104,197	22,872	81,325	49,372	101	54,724		
Varsaminte din sectiunea de functionare pentru finantarea sectiunii de dezvoltare a bugetului local (cu semnul minus)	37.02.03	-448,000	-367,000	-287,879		-287,879	-287,879				
Varsaminte din sectiunea de functionare	37.02.04	448,000	367,000	287,879		287,879	287,879				
III. OPERATIUNI FINANCIARE (cod 40.02+41.02)	00.16			69,742		69,742	69,742				
Incasari din rambursarea imprumuturilor acordate (cod 40.02.06+40.02.07+40.02.10+40.02.11+40.02.13+40.02.14+40.02.16+40.02.18+40.02.50)	40.02			69,742		69,742	69,742				
Sume din exced. bugetului local utilizate pentru finantarea cheltuielilor sectiunii de dezvoltare	40.02.14			19,742		19,742	19,742				
Sume din excedentul bugetului local utilizate pentru finantarea cheltuielilor sectiunii de functionare	40.02.18			50,000		50,000	50,000				
IV. SUBVENTII (cod 00.18)	00.17	3,131,000	3,107,000	1,075,057		1,075,057	1,075,057				
SUBVENTII DE LA ALTE NIVELLE ALE ADMINISTRATIEI PUBLICE (cod 42.02+43.02)	00.18	3,131,000	3,107,000	1,075,057		1,075,057	1,075,057				
Subventii de la bugetul de stat (cod 42.02.01+42.02.05+42.02.10+42.02.12 la 42.02.21+42.02.28+42.02.29+42.02.32 la 42.02.36+42.02.40 la 42.02.42+42.02.44 la 42.02.46+42.02.51+42.02.52+42.02.54+42.02.55+42.02.62+42.02.65+42.02.66+42.02.67+42.02.69+42.02.73)	42.02	3,086,000	3,062,000	984,277		984,277	984,277				
Subventii de la bugetul de stat catre bugetele locale necesare sustinerii derularii proiectelor finantate din fonduri externe nerambursabile (FEN) postaderare	42.02.20	933,000	933,000								
Subventii pentru acordarea ajutorului pentru incalzirea locuintei cu lemne, carbuni, combustibili petrolieri	42.02.34	30,000	6,000	1,734		1,734	1,734				
Finantarea Programului National de Dezvoltare Locala	42.02.65	2,123,000	2,123,000	982,543		982,543	982,543				
Subventii de la alte administratii (cod. 43.02.01+43.02.04+43.02.07+43.02.08+43.02.20+43.02.21+43.02.23+43.02.24+43.02.28 la 43.02.31+43.02.34)	43.02	45,000	45,000	90,780		90,780	90,780				
Sume alocate din bugetul AFIR, pentru sustinerea proiectelor din PNDR 2014 - 2020	43.02.31			90,780		90,780	90,780				
Sume alocate din bugetul ANCFP pentru finantarea lucrarilor de inregistrare sistematica din cadrul Programului national de cadastru si carte funciara	43.02.34	45,000	45,000								

DENUMIREA INDICATORILOR	Cod indicator	Prevederi bugetare aprobate la finele perioadei de raportare	Prevederi bugetare trimestriale cumulate	Drepturi constatate						
				Total, din care: 3-4+5	din anii precedenti 4	din anul curent 5	Incasari realizate 6	Singeri pe alte cai decat incasari 7	Drepturi constatate de incasat 8-3-6-7	
A	B	1	2	3-4+5	4	5	6	7	8-3-6-7	
Sume primite de la UE/falti donatori in contul platilor efectuate si prefinantari aferente cadrului financiar 2014-2020 (cod 48.02.01 la 48.02.05+48.02.11+48.02.12+48.02.15+48.02.19)	48.02	4,539,000	2,269,000	1,724,820		1,724,820	1,724,820			
Fondul European Agricol de Dezvoltare (FEADR) (cod 48.02.04.01 la 48.02.04.03)	48.02.04	4,539,000	2,269,000	1,724,820		1,724,820	1,724,820			
Sume primite in contul platilor efectuate in anul curent Prefinantare	48.02.04.01	2,270,000	2,269,000	1,724,820		1,724,820	1,724,820			
48.02.04.03	48.02.04.03	2,269,000	2,269,000	1,724,820		1,724,820	1,724,820			
VENITURILE SECTIUNII DE FUNCTIONARE (cod 00.02+00.16+00.17) - TOTAL	00.01	3,941,000	2,187,000	2,630,310	425,706	2,204,604	1,910,047	40,596	679,667	
VENITURI PROPRII (00.02-14.02-37.02-00.16)	48.02	1,689,000	1,086,000	1,694,696	425,706	1,268,990	974,433	40,596	679,667	
I. VENITURI CURENTE (cod 00.03+00.12)	00.02	3,866,000	2,136,000	2,578,576	425,706	2,152,870	1,858,313	40,596	679,667	
A. VENITURI FISCALE (cod 00.04+00.09+00.10+00.11)	00.03	3,855,000	2,170,000	2,375,987	185,564	2,190,423	1,988,236	40,220	347,531	
A1. IMPOZIT PE VENIT, PROFIT SI CASTIGURI DIN CAPITAL (cod 00.05+00.06+00.07)	00.04	690,000	349,000	356,428		356,428	356,428			
A1.2. IMPOZIT PE VENIT, PROFIT SI CASTIGURI DIN CAPITAL DE LA PERSOANE FIZICE(cod 03.02+04.02)	00.06	690,000	349,000	356,428		356,428	356,428			
Impozit pe venit (cod 03.02.17+03.02.18)	03.02	13,000	10,000	8,631		8,631	8,631			
Impozit pe veniturile din transferul proprietatilor imobiliare din patrimoniul personal	03.02.18	13,000	10,000	8,631		8,631	8,631			
Cote si sume defalcate din impozitul pe venit (cod 04.02.01+04.02.04)	04.02	677,000	339,000	347,797		347,797	347,797			
Cote defalcate din impozitul pe venit	04.02.01	127,000	65,000	73,797		73,797	73,797			
Sume alocate din cotele defalcate din impozitul pe venit pentru echilibrarea bugetelor locale	04.02.04	550,000	274,000	274,000		274,000	274,000			
A3. IMPOZITE SI TAXE PE PROPRIETATE (cod 07.02)	00.09	346,000	253,000	543,195	134,104	409,091	304,410	19,267	219,518	
Impozite si taxe pe proprietate (cod 07.02.01+07.02.02+07.02.03+07.02.50)	07.02	346,000	253,000	543,195	134,104	409,091	304,410	19,267	219,518	
Impoziti si taxa pe cladiri (cod 07.02.01.01+07.02.01.02)	07.02.01	115,000	95,000	200,018	58,801	141,217	117,489	7,140	75,389	
Impozitul pe cladiri de la persoane fizice	07.02.01.01	85,000	70,000	123,887	30,573	93,314	62,531	6,790	54,566	
Impozitul pe cladiri de la persoane juridice	07.02.01.02	30,000	25,000	76,131	28,228	47,903	54,958	350	20,823	
Impozit si taxa pe terenuri (cod 07.02.02.01+07.02.02+07.02.02.03)	07.02.02	230,000	157,000	341,343	73,704	267,639	186,817	12,127	142,399	
Impozitul pe terenuri de la persoane fizice	07.02.02.01	83,000	60,000	120,337	24,804	95,533	62,568	4,562	53,207	
Impozitul pe teren de la persoane juridice	07.02.02.02	4,000	2,000	5,735	759	4,976	3,945	85	1,705	
Impozitul pe terenul extravilan +Restante ani anteriori din impozitul pe terenul agricol	07.02.02.03	143,000	95,000	215,271	48,141	167,130	120,304	7,480	87,487	
Alte impozite si taxe pe proprietate	07.02.50	1,000	1,000	1,834	1,599	235	104		1,730	
A4.IMPOZITE SI TAXE PE BUNURI SI SERVICII (cod 11.02+12.02+15.02+16.02)	00.10	2,756,000	1,523,000	1,404,281	51,460	1,352,821	1,303,197	20,953	80,131	


DENUMIREA INDICATORILOR	Cod indicator	Prevederi bugetare aprobate la finele perioadei de raportare	Prevederi bugetare trimestriale cumulate	Drepturi constatate					Stingeri pe alte cai decat incasari	Drepturi constatate de incasat
				Total, din care: 3=4+5	din anii precedenti	din anul curent	Incasari realizate	7		
A	B	1	2	3=4+5	4	5	6	7	8=3-6-7	
Sume defalcate din TVA (cod 11.02.01+11.02.02+11.02.05+11.02.06)	11.02	2,625,000	1,417,000	1,221,759		1,221,759	1,221,759			
Sume defalcate din taxa pe valoarea adaugata pentru finantarea cheltuielilor descentralizate la nivelul comunelor, oraselor, municipiilor si sectoarelor Municipiului Bucuresti	11.02.02	2,045,000	1,091,000	909,759		909,759	909,759			
Sume defalcate din taxa pe valoarea adaugata pentru echilibrarea bugetelor locale	11.02.06	580,000	326,000	312,000		312,000	312,000			
Taxe pe utilizarea bunurilor, autorizarea utilizarii bunurilor sau pe desfaurarea de activitati (cod 16.02.02+16.02.03+16.02.50)	16.02	131,000	106,000	182,522	51,460	131,062	81,438	20,953	80,131	
Taxa asupra mijloacelor de transport (cod 16.02.02.01+16.02.02.02)	16.02.02	131,000	106,000	182,522	51,460	131,062	81,438	20,953	80,131	
Taxa asupra mijloacelor de transport detinute de persoane fizice*)	16.02.02.01	70,000	55,000	122,893	27,367	95,526	54,093	8,285	60,515	
Taxa asupra mijloacelor de transport detinute de persoane juridice*)	16.02.02.02	61,000	51,000	59,629	24,093	35,536	27,345	12,668	19,616	
AG. ALTE IMPOZITIE SI TAXE FISCALE (cod 18.02)	00.11	63,000	45,000	72,083		72,083	24,201		47,882	
Alte impozite si taxe fiscale (cod 18.02.50)	18.02	63,000	45,000	72,083		72,083	24,201		47,882	
C. VENITURI NEFISCALE (cod 00.13+00.14)	00.12	11,000	-34,000	202,589	240,142	-37,553	-129,923	376	332,136	
C1. VENITURI DIN PROPRIETATE (cod 30.02+31.02)	00.13	140,000	117,000	187,428	40,675	146,753	76,457		110,971	
Venituri din proprietate (cod 30.02.01+30.02.05+30.02.08+30.02.50)	30.02	140,000	117,000	187,428	40,675	146,753	76,457		110,971	
Venituri din concesiuni si inchirieri (cod 30.02.05.30)	30.02.05	140,000	117,000	187,428	40,675	146,753	76,457		110,971	
Alte venituri din concesiuni si inchirieri de catre institutiile publice	30.02.05.30	140,000	117,000	187,428	40,675	146,753	76,457		110,971	
C2. VANZARI DE BUNURI SI SERVICII (cod 33.02+34.02+35.02+36.02+37.02)	00.14	-129,000	-151,000	15,161	199,467	-184,306	-206,380	376	221,165	
Venituri din prestari de servicii si alte activitati (cod 33.02.08+33.02.10+33.02.12+33.02.13+33.02.24+33.02.27+33.02.28+33.02.33+33.02.50)	33.02	4,000	3,000	12,150	11,081	1,069	1,543	14	10,593	
Venituri din prestari de servicii	33.02.08	2,000	2,000	769		769				
Venituri din recuperarea cheltuielilor de judecata, imputatii si despagubiri	33.02.28			11,081	11,081		474	14	10,593	
Alte venituri din prestari de servicii si alte activitati	33.02.50	2,000	1,000	300		300	300			
Venituri din taxe administrative, eliberari permise (cod 34.02.02+34.02.50)	34.02	6,000	4,000	7,456		7,456	7,456			
Taxe extrajudiciare de timbru	34.02.02	6,000	4,000	7,456		7,456	7,456			
Amenzi, penalitati si confiscari (cod 35.02.01 la 35.02.03+35.02.50)	35.02	20,000	17,000	174,987	165,514	9,473	18,878	261	155,848	
Venituri din amenzi si alte sanctiuni aplicate potrivit dispozitiilor legale (cod 35.02.01.02)	35.02.01	20,000	17,000	174,987	165,514	9,473	18,878	261	155,848	

DENUMIREA INDICATORILOR	Cod indicator	Prevederi bugetare aprobate la finei perioadei de raportare	Prevederi bugetare trimestriale cumulate	Drepturi constatate			Incasari realizate	Stingeri pe alte cai decat incasari	Drepturi constatate de incasat
				Total, din care: 3=4+5	din ani precedenti 4	din anul curent 5			
A	B	1	2	3=4+5	4	5	6	7	8=3-6-7
Venturi din amenzi si alte sanctiuni aplicate de catre alte institutii de specialitate	35.02.01.02	20,000	17,000	174,987	165,514	9,473	18,878	261	155,848
Diverse venituri (cod 36.02.01+36.02.05+36.02.06+36.02.11+36.02.14+36.02.32+36.02.50)	36.02	289,000	192,000	108,447	22,872	85,575	53,622	101	54,724
Varsaminte din veniturile si/sau disponibilitatile institutiilor	36.02.05	207,000	150,000	4,250		4,250	4,250		
Taxe speciale	36.02.06	82,000	42,000	104,197	22,872	81,325	49,372	101	54,724
Transferuri voluntare, altele decat subventiile (cod 37.02.01+37.02.03+37.02.50)	37.02	-448,000	-367,000	-287,879		-287,879	-287,879		
Varsaminte din sectiunea de functionare pentru finantarea sectiunii de dezvoltare a bugetului local (cu semnul minus)	37.02.03	-448,000	-367,000	-287,879		-287,879	-287,879		
III. OPERATIUNI FINANCIARE (cod 40.02+41.02)	00.16			50,000		50,000	50,000		
Incasari din rambursarea imprumurilor acordate (cod 40.02.06+40.02.07+40.02.10+40.02.11+40.02.18+40.02.50)	40.02			50,000		50,000	50,000		
Suma din excedentul bugetului local utilizate pentru finantarea cheltuielilor sectiunii de functionare	40.02.18			50,000		50,000	50,000		
IV. SUBVENTII (cod 00.18)	00.17	75,000	51,000	1,734		1,734	1,734		
SUBVENTII DE LA ALTE NIVELE ALE ADMINISTRATIEI PUBLICE (cod 42.02+43.02)	00.18	75,000	51,000	1,734		1,734	1,734		
Subventii de la bugetul de stat (cod 42.02.21+42.02.28+42.02.32 la 42.02.36+42.02.41+42.02.42+42.02.44 la 42.02.46+42.02.51+42.02.54+42.02.66+42.02.73)	42.02	30,000	6,000	1,734		1,734	1,734		
Subventii pentru acordarea ajutorului pentru incalzirea locuintei cu lemne, carbuni, combustibili petrolieri	42.02.34	30,000	6,000	1,734		1,734	1,734		
Subventii de la alte administratii (cod 43.02.01+43.02.04+43.02.07+43.02.08+43.02.20+43.02.21+43.02.23+43.02.24+43.02.30+43.02.34)	43.02	45,000	45,000						
Suma alocate din bugetul ANCPI pentru finantarea lucrarilor de inregistrare sistematica din cadrul Programului national de cadastru si carte funciara	43.02.34	45,000	45,000						
VENITURILE SECTIUNII DE DEZVOLTARE (00.02+00.15+00.16+00.17+45.02+46.02+48.02)- TOTAL	00.01	8,043,000	5,692,000	3,105,764		3,105,764	3,105,764		
VENITURI PROPRII (cod 00.02-11.02-37.02+00.15+00.16)	48.02			19,742		19,742	19,742		
I. VENITURI CURENTE (cod 00.03+00.12)	00.02	448,000	367,000	287,879		287,879	287,879		
C. VENITURI NEFISCALE (cod 00.14)	00.12	448,000	367,000	287,879		287,879	287,879		

DENUMIREA INDICATORILOR	Cod indicator	Prevederi bugetare aprobate la finele perioadei de raportare	Prevederi bugetare trimestriale cumulate	Drepturi constatate					Incasari realizate	Stingeri pe alte cai decat incasari	Drepturi constatate de incasat
				Total, din care:	din anii precedenti	din anul curent	6	7			
A	B	1	2	3=4+5	4	5	6	7	8=3-6-7		
C2. VANZARI DE BUNURI SI SERVICII (cod 36.02+37.02)	00.14	448,000	367,000	287,879		287,879	287,879				
Transferuri voluntare, altele decat subventiile (cod 37.02.04+37.02.05)	37.02	448,000	367,000	287,879		287,879	287,879				
Varsaminte din sectiunea de functionare	37.02.04	448,000	367,000	287,879		287,879	287,879				
III. OPERATIUNI FINANCIARE (cod 40.02+41.02)	00.16			19,742		19,742	19,742				
Incasari din rambursarea imprumurilor acordate (cod 40.02.13+40.02.14+40.02.16)	40.02			19,742		19,742	19,742				
Sume din exced. bugetului local utilizate pentru finantarea cheltuielilor sectiunii de dezvoltare	40.02.14			19,742		19,742	19,742				
IV. SUBVENTII (cod 00.18)	00.17	3,056,000	3,056,000	1,073,323		1,073,323	1,073,323				
SUBVENTIILE DE LA ALTE NIVELE ALE ADMINISTRATIEI PUBLICE (cod 42.02+43.02)	00.18	3,056,000	3,056,000	1,073,323		1,073,323	1,073,323				
Subventii de la bugetul de stat (cod 42.02.01+42.02.05+42.02.10+42.02.12 la 42.02.20+42.02.29+42.02.40+42.02.51+42.02.52+42.02.55+42.02.62+42.02.65+42.02.67+42.02.69)	42.02	3,056,000	3,056,000	982,543		982,543	982,543				
Subventii de la bugetul de stat catre bugetele locale necesare sustinerii derularii proiectelor finantate din fonduri externe nerambursabile (FEN) postaderare	42.02.20	933,000	933,000								
Finantarea Programului National de Dezvoltare Locala (cod 43.02.28+43.02.29+43.02.31)	43.02	2,123,000	2,123,000	982,543		982,543	982,543				
Sume alocate din bugetul AFIR, pentru sustinerea proiectelor din PNDR 2014 - 2020	43.02.31			90,780		90,780	90,780				
Sume primite de la UE/alti donatori in contul platilor efectuate si prefinantari aferente cadrului financiar 2014-2020 (cod 48.02.01 la 48.02.05+48.02.11+48.02.12+48.02.15+48.02.19)	48.02	4,539,000	2,269,000	1,724,820		1,724,820	1,724,820				
Fonduri Europene Agricole de Dezvoltare (FEADR) (cod 48.02.04.01 la 48.02.04.03)	48.02.04	4,539,000	2,269,000	1,724,820		1,724,820	1,724,820				
Sume primite in contul platilor efectuate in anul curent	48.02.04.01	2,270,000									
Prefinantare	48.02.04.03	2,269,000	2,269,000	1,724,820		1,724,820	1,724,820				

Conducatorul institutiei,
Simionica Florin Sandu

Conducatorul compartimentului financiar-contabil,
Saplecan Nastasia



CONTUL DE EXECUTIE A BUGETULUI LOCAL - CHELTUIELI
la data de 30 Iunie 2017

Denumirea indicatorilor	Cod indicator	Credite de angajament	Credite bugetare			Angajamente bugetare	Angajamente legale	Plati efectuate	Angajamente legale de platit	Cheltuieli efective
			anuale aprobate la finele perioadei de raportare	trimestriale cumulate						
A	B	1	2	3	4	5	6	7=5-6	8	
TOTAL CHELTUIELI (cod 50.02+59.02+63.02+70.02+74.02+79.02)	49.02		12,054,000	7,949,000	7,949,000	3,056,457	3,056,457		2,891,596	
Partea I - a SERVICIIL PUBLICE GENERALE (cod 51.02+54.02+55.02+56.02)	50.02		1,520,000	899,000	899,000	701,588	701,588		679,688	
Autoritati publice si actiuni externe (cod 51.02.01)	51.02		1,503,000	887,000	887,000	701,227	701,227		679,327	
Autoritati executive si legislative (cod 51.02.01.03)	51.02.01		1,503,000	887,000	887,000	701,227	701,227		679,327	
Autoritati executive	51.02.01.03		1,503,000	887,000	887,000	701,227	701,227		679,327	
Alte servicii publice generale (cod 54.02.05 la 54.02.07+54.02.10+54.02.50)	54.02		15,000	10,000	10,000					
Fonduri de rezerva bugetara la dispozitia autoritatilor locale	54.02.05		15,000	10,000	10,000					
Tranzactii privind datoria publica si imprumuturi	55.02		2,000	2,000	2,000	361	361		361	
Partea a II - a APARARE, ORDINE PUBLICA SI SIGURANTA NATIONALA (cod 60.02+61.02)	59.02		2,000							
Ordine publica si siguranta nationala (cod 61.02.03+61.02.05+61.02.50)	61.02		2,000							
Protectie civila si protectia contra incendiilor (protectie civila nonmilitara)	61.02.05		2,000							
Partea a III - a CHELTUIELI SOCIAL - CULTURALE (cod 65.02+66.02+67.02+68.02)	63.02		3,245,000	2,211,000	2,211,000	1,529,234	1,529,234		1,966,101	
Invatamant (cod 65.02.03 la 65.02.05+65.02.07+65.02.11+65.02.12+65.02.50)	65.02		2,111,000	1,626,000	1,626,000	1,079,343	1,079,343		555,015	
Invatamant preecolar	65.02.03		1,439,000	1,246,000	1,246,000	766,311	766,311		233,684	
Invatamant primar	65.02.03.01		1,249,000	1,143,000	1,143,000	664,282	664,282		126,717	
Invatamant secundar (cod 65.02.04.01 la 65.02.04.03)	65.02.03.02		190,000	103,000	103,000	102,029	102,029		106,967	
Invatamant secundar inferior	65.02.04		662,000	370,000	370,000	311,382	311,382		319,681	
Alte cheltuieli in domeniul invatamantului	65.02.04.01		662,000	370,000	370,000	311,382	311,382		319,681	
Cultura, recreere si religie (cod 67.02.03+67.02.05+67.02.06+67.02.50)	67.02		140,000	95,000	95,000	92,620	92,620		1,047,733	
Servicii culturale (cod 67.02.03.02 la 67.02.03.08+67.02.03.12+67.02.03.30)	67.02.03		81,000	72,000	72,000	69,620	69,620		2,248	
Camine culturale	67.02.03.07		81,000	72,000	72,000	69,620	69,620		2,248	
Servicii recreative si sportive (cod 67.02.05.01 la 67.02.05.03)	67.02.05		49,000	23,000	23,000	23,000	23,000		1,045,485	
Sport	67.02.05.01		49,000	23,000	23,000	23,000	23,000		1,045,485	

Denumirea indicatorilor	Cod indicator	Credite de angajament	Credite bugetare			Angajamente bugetare	Angajamente legale	Plati efectuate	Angajamente legale de platit	Cheltuieli efective
			anuale aprobate la finele perioadei de raportare	trimestriale cumulate						
A	B	1	2	3	4	5	6	7=5-6	8	
Servicii religioase	67.02.06		10.000							
Asigurari si asistenta sociala (cod 68.02.04 la 68.02.06+68.02.10+68.02.11+68.02.12+68.02.15+68.02.50)	68.02		994.000	490.000	490.000	357.271	357.271		363.353	
Asistenta sociala in caz de boli si invaliditati (cod 68.02.05.02)	68.02.05		938.000	480.000	480.000	355.537	355.537		361.619	
Asistenta sociala in caz de invaliditate	68.02.05.02		938.000	480.000	480.000	355.537	355.537		361.619	
Preventia excluderii sociale (cod 68.02.15.01+68.02.15.02)	68.02.15		45.000	10.000	10.000	1.734	1.734		1.734	
Ajutor social	68.02.15.01		45.000	10.000	10.000	1.734	1.734		1.734	
Alte cheltuieli in domeniul asigurarilor si asistentei sociale (cod 68.02.50.50)	68.02.50		11.000							
Alte cheltuieli in domeniul asistentei sociale	68.02.50.50		11.000							
Partea a IV - a SERVICIILOR SI DEZVOLTAREA PUBLICA, LOCUINTE, MEDIU SI APE (cod 70.02+74.02)			792.000	654.000	654.000	559.811	559.811		96.632	
Locuinte, servicii si dezvoltare publica (cod 70.02.03+70.02.05 la 70.02.07+70.02.50)	70.02		218.000	138.000	138.000	81.856	81.856		52.033	
Locuinte (cod 70.02.03.01+70.02.03.30)	70.02.03		5.000							
Alte cheltuieli in domeniul locuintelor	70.02.03.30		5.000							
Alimentari cu apa si amenajari hidrotehnice (cod 70.02.05.01+70.02.05.02)	70.02.05		50.000	32.000	32.000	26.619	26.619		2.301	
Alimentare cu apa	70.02.05.01		50.000	32.000	32.000	26.619	26.619		2.301	
Iluminat public si electricitari rurale	70.02.06		110.000	55.000	55.000	49.732	49.732		49.732	
Alte servicii in domeniul locuintelor, serviciilor si dezvoltarii comunale	70.02.50		53.000	51.000	51.000	5.505	5.505			
Protecutia mediului (cu 74.02.03+74.02.05+74.02.50)	74.02		574.000	516.000	516.000	477.955	477.955		44.599	
Salubritate si gestionarea deeurilor (cod 74.02.05.01+74.02.05.02)	74.02.05		97.000	62.000	62.000	52.449	52.449		44.599	
Salubritate	74.02.05.01		97.000	62.000	62.000	52.449	52.449		44.599	
Canalizarea si tratarea apelor reziduale	74.02.06		477.000	454.000	454.000	425.506	425.506			
Partea a V - a ACTIVITATI ECONOMICE (cod 80.02+81.02+83.02+84.02+87.02)	79.02		6.495.000	4.185.000	4.185.000	265.824	265.824		149.175	
Transporturi (cod 84.02.03+84.02.04+84.02.06+84.02.50)	84.02		6.495.000	4.185.000	4.185.000	265.824	265.824		149.175	
Transport rutier (cod 84.02.03.01 la 84.02.03.03)	84.02.03		6.495.000	4.185.000	4.185.000	265.824	265.824		149.175	
Drumuri si poduri	84.02.03.01		6.495.000	4.185.000	4.185.000	265.824	265.824		149.175	
Partea a VI - a REZERVE, EXCEDENT/DEFICIT	96.02		-70.000	-70.000	-70.000		1.959.354			
Excedent (98.02.96+98.02.97)	98.02						1.959.354			
Excedentul sectiunii de functionare	98.02.96						135.897			
Excedentul sectiunii de dezvoltare	98.02.97						1.823.457			
Deficit (99.02.96+99.02.97)	99.02		-70.000	-70.000	-70.000					
Deficitul sectiunii de functionare	99.02.96		-50.000	-50.000	-50.000					

Denumirea indicatorilor	Cod indicator	Credite de angajament	Credite bugetare			Angajamente bugetare	Angajamente legale	Plati efectuate	Angajamente legale de platit	Cheltuieli efective
			anuale aprobate la finele perioadei de raportare	trimestrale cumulate						
A	B	1	2	3	4	5	6	7=5-6	8	
Deficit (99.02.96+99.02.97)	99.02.97		-20,000	-20,000						
CHELTUIELILE SECTIUNII DE FUNCTIONARE (cod 50.02+59.02+63.02+70.02+74.02+79.02)	49.02SF		3,991,000	2,237,000	2,237,000	1,774,150	1,774,150		1,777,839	
Partea I - a SERVICIILOR PUBLICE GENERALE (cod 51.02+54.02+55.02+56.02)	50.02		1,410,000	789,000	789,000	593,174	593,174		588,416	
Autoritati publice si actiuni externe (cod 51.02.01)	51.02		1,393,000	777,000	777,000	592,813	592,813		588,055	
Autoritati executive si legislative (cod 51.02.01.03)	51.02.01	X	X	X	X	X	X	X	X	
Autoritati executive	51.02.01.03	X	X	X	X	X	X	X	X	
Alte servicii publice generale (cod 54.02.05 la 54.02.07+54.02.10+54.02.50)	54.02		15,000	10,000	10,000					
Fondul de rezerva bugetara la dispozitia autoritatilor locale	54.02.05	X	X	X	X	X	X	X	X	
Tranzactii privind datoria publica si imprumuturi	55.02		2,000	2,000	2,000	361	361		361	
Partea a II - a APARARE, ORDINE PUBLICA SI SIGURANTA NATIONALA (cod 60.02+61.02)	59.02		2,000							
Ordine publica si siguranta nationala (cod 61.02.03+61.02.05+61.02.50)	61.02		2,000							
Protectie civila si protectia contra incendiilor (protectie civila nonmilitara)	61.02.05	X	X	X	X	X	X	X	X	
Partea a III - a CHELTUIELI SOCIALE - CULTURALE (cod 65.02+66.02+67.02+68.02)	63.02		2,165,000	1,131,000	1,131,000	927,319	927,319		943,616	
Invatamant (cod 65.02.03+65.02.04+65.02.05+65.02.07+65.02.11+65.02.12+65.02.50)	65.02		1,092,000	607,000	607,000	538,028	538,028		555,015	
Invatamant precolar si primar (cod 65.02.03.01+65.02.03.02)	65.02.03	X	X	X	X	X	X	X	X	
Invatamant precolar	65.02.03.01	X	X	X	X	X	X	X	X	
Invatamant primar	65.02.03.02	X	X	X	X	X	X	X	X	
Invatamant secundar (cod 65.02.04.01 la 65.02.04.03)	65.02.04	X	X	X	X	X	X	X	X	
Invatamant secundar inferior	65.02.04.01	X	X	X	X	X	X	X	X	
Invatamant secundar superior	65.02.04.02	X	X	X	X	X	X	X	X	
Alte cheltuieli in domeniul invatamantului	65.02.50	X	X	X	X	X	X	X	X	
Cultura, recreere si religie (cod 67.02.03+67.02.05+67.02.06+67.02.50)	67.02		79,000	34,000	34,000	32,020	32,020		25,248	
Servicii culturale (cod 67.02.03.02 la 67.02.03.08+67.02.03.12+67.02.03.30)	67.02.03	X	X	X	X	X	X	X	X	
Camino culturale	67.02.03.07	X	X	X	X	X	X	X	X	
Servicii recreative si sportive (cod 67.02.05.01 la 67.02.05.03)	67.02.05	X	X	X	X	X	X	X	X	
Sport	67.02.05.01	X	X	X	X	X	X	X	X	
Servicii religioase	67.02.06	X	X	X	X	X	X	X	X	
Asigurari si asistenta sociala (cod 68.02.04 la 68.02.06 +68.02.10+68.02.11+68.02.12+68.02.15+68.02.50)	68.02		994,000	490,000	490,000	357,271	357,271		363,353	

Denumirea indicatorilor	Cod indicator	Credite de angajament	Credite bugetare			Angajamente bugetare	Angajamente legale	Plati efectuate	Angajamente legale de platit	Cheltuieli efective
			anuale aprobate la finele perioadei de raportare	trimestrale cumulate	4					
A	B	1	2	3	4	5	6	7=5-6	8	
Asistenta sociala in caz de boli si invaliditati (cod 68.02.05.02)	68.02.05	X	X	X	X	X	X	X	X	
Asistenta sociala in caz de invaliditate	68.02.05.02	X	X	X	X	X	X	X	X	
Prevenirea excluderii sociale (cod 68.02.15.01+68.02.15.02)	68.02.15	X	X	X	X	X	X	X	X	
Ajutor social	68.02.15.01	X	X	X	X	X	X	X	X	
Alte cheltuieli in domeniul asigurarilor si asistentei sociale (cod 68.02.50.50)	68.02.50	X	X	X	X	X	X	X	X	
Alte cheltuieli in domeniul asistentei sociale	68.02.50.50		11.000							
Partea a IV - a SERVICII SI DEZVOLTAREA PUBLICA, LOCUINTE, MEDIU SI APE (cod 70.02+74.02)			264.000	167.000	167.000	104.482	104.482		96.632	
Locuinte, servicii si dezvoltare publica (cod 70.02.03+70.02.05+70.02.06+70.02.07+70.02.50)	70.02		167.000	105.000	105.000	52.033	52.033		52.033	
Locuinte (cod 70.02.03.01+70.02.03.30)	70.02.03	X	X	X	X	X	X	X	X	
Alte cheltuieli in domeniul locuintelor	70.02.03.30	X	X	X	X	X	X	X	X	
Alimentari cu apa si amenajari hidrotehnice (cod 70.02.05.01+70.02.05.02)	70.02.05	X	X	X	X	X	X	X	X	
Alimentare cu apa	70.02.05.01	X	X	X	X	X	X	X	X	
Iluminat public si electrificari rurale	70.02.06	X	X	X	X	X	X	X	X	
Alte servicii in domeniul locuintelor, serviciilor si dezvoltarii comunale	70.02.50	X	X	X	X	X	X	X	X	
Protectia mediului (cod 74.02.03+74.02.05+74.02.06+74.02.50)	74.02		97.000	62.000	62.000	52.449	52.449		44.599	
Salubritate si gestiunea deeurilor (cod 74.02.05.01+74.02.05.02)	74.02.05	X	X	X	X	X	X	X	X	
Salubritate	74.02.05.01	X	X	X	X	X	X	X	X	
Partea a V - a ACTIUNI ECONOMICE (cod 80.02+81.02+83.02+84.02+87.02)	79.02		150.000	150.000	150.000	149.175	149.175		149.175	
Transporturi (cod 84.02.03+84.02.04+84.02.06+84.02.50)	84.02		150.000	150.000	150.000	149.175	149.175		149.175	
Transport rutier (cod 84.02.03.01 la 84.02.03.03)	84.02.03	X	X	X	X	X	X	X	X	
Drumuri si poduri	84.02.03.01	X	X	X	X	X	X	X	X	
Partea a VII-a REZERVE, EXCEDENT/DEFICIT	96.02		-50.000	-50.000			135.897		X	
EXCEDENT (98.02.96)	98.02	X	X	X	X	X	X	X	X	
Excedentul sectiunii de functionare	98.02.96						135.897			
Deficit (99.02.96)	99.02	X	X	X	X	X	X	X	X	
Deficitul sectiunii de functionare	99.02.96		-50.000	-50.000						
CHELTUIELILE SECTIUNII DE DEZVOLTARE (cod 50.02+59.02+63.02+70.02+74.02+79.02)	49.02		8.063,000	5.712,000	5.712,000	1.282,307	1.282,307		1.113,757	
Partea I - a SERVICII PUBLICE GENERALE (cod 51.02+54.02+55.02+56.02+57.02)	50.02		110.000	110.000	110.000	108.414	108,414		91,272	
Autoritati publice si actiuni externe (cod 51.02.01)	51.02		110.000	110.000	110.000	108.414	108,414		91,272	

Denumirea indicatorilor	Cod indicator	Credite de angajament	Credite bugetare			Angajamente bugetare	Angajamente legale	Plati efectuate	Angajamente legale de platit	Cheltuieli efective
			anuale aprobate la finele perioadei de raportare	trimestriale cumulate	1					
A										
Autoritati executive si legislative (cod 51.02.01.03)	51.02.01	X	X	X	X	X	X	X	X	X
Autoritati executive	51.02.01.03	X	X	X	X	X	X	X	X	X
Partea a III - a CHELTUIELI SOCIAL - CULTURALE (cod 65.02+66.02+67.02+68.02)	63.02		1,080,000	1,080,000	1,080,000	1,080,000	601,915	601,915		1,022,485
Invatamant (cod 65.02.03+65.02.04+65.02.05+65.02.07+65.02.11+65.02.12+65.02.50)	65.02		1,019,000	1,019,000	1,019,000	1,019,000	541,315	541,315		
Invatamant precolar si primar (cod 65.02.03.01+65.02.03.02)	65.02.03	X	X	X	X	X	X	X	X	X
Invatamant prescolar	65.02.03.01	X	X	X	X	X	X	X	X	X
Cultura, recreere si religie (cod 67.02.03+67.02.05+67.02.06+67.02.50)	67.02		61,000	61,000	61,000	61,000	60,600	60,600		1,022,485
Servicii culturale (cod 67.02.03.02 la 67.02.03.08+67.02.03.12+67.02.03.30)	67.02.03	X	X	X	X	X	X	X	X	X
Camine culturale	67.02.03.07	X	X	X	X	X	X	X	X	X
Servicii recreative si sportive (cod 67.02.05.01 la 67.02.05.03)	67.02.05	X	X	X	X	X	X	X	X	X
Sport	67.02.05.01	X	X	X	X	X	X	X	X	X
Partea a IV - a SERVICIIL SI DEZVOLTAREA PUBLICA, LOCUINTE, MEDIU SI APE (cod 70.02+74.02)			528,000	487,000	487,000	487,000	455,329	455,329		
Locuinte, servicii si dezvoltare publica (cod 70.02.03+70.02.05+70.02.06+70.02.07+70.02.50)	70.02		51,000	33,000	33,000	33,000	29,823	29,823		
Alimentari cu apa si amenajari hidrotehnice (cod 70.02.05.01+70.02.05.02)	70.02.05	X	X	X	X	X	X	X	X	X
Alimentare cu apa	70.02.05.01	X	X	X	X	X	X	X	X	X
Alte servicii in domeniul locuintelor, serviciilor si dezvoltarii comunale	70.02.50	X	X	X	X	X	X	X	X	X
Protectia mediului (cod 74.02.03+74.02.05+74.02.06+74.02.50)	74.02		477,000	454,000	454,000	454,000	425,506	425,506		
Canalizarea si tratarea apelor reziduale	74.02.06	X	X	X	X	X	X	X	X	X
Partea a V - a ACTIUNI ECONOMICE (cod 80.02+81.02+83.02+84.02+87.02)	79.02		6,345,000	4,035,000	4,035,000	4,035,000	116,649	116,649		
Transporturi (cod 84.02.03+84.02.06+84.02.50)	84.02		6,345,000	4,035,000	4,035,000	4,035,000	116,649	116,649		
Transport rutier (cod 84.02.03.01 la 84.02.03.03)	84.02.03	X	X	X	X	X	X	X	X	X
Drumuri si poduri	84.02.03.01	X	X	X	X	X	X	X	X	X
Partea a VII-a REZERVE, EXCEDENT/DEFICIT	96.02		-20,000	-20,000	-20,000	-20,000	1,823,457	1,823,457		
EXCEDENT (98.02.97)	98.02						1,823,457	1,823,457		
Excedentul sectiunii de dezvoltare	98.02.97						1,823,457	1,823,457		
DEFICIT (99.02.97)	99.02		-20,000	-20,000	-20,000	-20,000				
Deficitul sectiunii de dezvoltare	99.02.97		-20,000	-20,000	-20,000	-20,000				

Denumirea indicatorilor	Cod indicator	Credite de angajament	Credite bugetare			Angajamente bugetare	Angajamente legale	Plati efectuate	Angajamente legale de platit	Cheltuieli efective
			anuale aprobate la finele perioadei de raportare	trimestriale cumulate						
A	B	1	2	3	4	5	6	7=5-6	8	

Nota: Se detaliaza pe structura clasificatiei economice (Anexa 7)



Conducatorul institutiei,
Simion STAN, Săpălecan

Conducatorul compartimentului financiar- contabil,
Săpălecan Nastasia

Nastasia

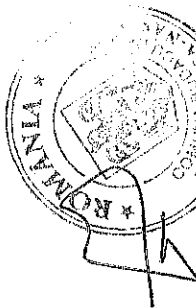
cod 20

**CONTUL DE EXECUTIE
A BUGETULUI INSTITUTIILOR PUBLICE DIN VENITURI PROPRII SI SUBVENTII (DE SUBORDONARE LOCALA)-VENITURI**
la data de 30 Iunie 2017

Anexa 9
- lei -

DENUMIREA INDICATORILOR	Cod indicator	Prevederi bugetare aprobate la finele perioadei de raportare		Drepturi constatate			Incasari realizate	Stingeri pe alte cai decat incasari	Drepturi constatate de incasat
		1	2	Total, din care: 3=4+5	4	5			
TOTAL VENITURI (cod 00.02+00.15+00.16+00.17+45.10+48.10)	00.01	2.000	2.000	2.000		2.000	2.000		
I. VENITURI CURENTE (cod 00.03+00.12)	00.02	2.000	2.000	2.000		2.000	2.000		
C. VENITURI NEFISCALE (cod 00.13+00.14)	00.12	2.000	2.000	2.000		2.000	2.000		
C1. VENITURI DIN PROPRIETATE (cod 30.10+31.10)	00.13	2.000	2.000	2.000		2.000	2.000		
Venituri din proprietate (cod 30.10.05+30.10.08+30.10.09+30.10.50)	30.10	2.000	2.000	2.000		2.000	2.000		
Venituri din concesiuni si inchirieri (cod 30.10.05.30)	30.10.05	2.000	2.000	2.000		2.000	2.000		
Alte venituri din concesiuni si inchirieri de catre institutiile publice	30.10.05.30	2.000	2.000	2.000		2.000	2.000		
VENITURILE SECTIUNII DE FUNCTIONARE (cod 00.02+00.16+00.17) - TOTAL	00.01	2.000	2.000	2.000		2.000	2.000		
I. VENITURI CURENTE (cod 00.03+00.12)	00.02	2.000	2.000	2.000		2.000	2.000		
C. VENITURI NEFISCALE (cod 00.13+00.14)	00.12	2.000	2.000	2.000		2.000	2.000		
C1. VENITURI DIN PROPRIETATE (cod 30.10 +31.10)	00.13	2.000	2.000	2.000		2.000	2.000		
Venituri din proprietate (cod 30.10.05+30.10.08+30.10.09+30.10.50)	30.10	2.000	2.000	2.000		2.000	2.000		
Venituri din concesiuni si inchirieri (cod 30.10.05.30)	30.10.05	2.000	2.000	2.000		2.000	2.000		
Alte venituri din concesiuni si inchirieri de catre institutiile publice	30.10.05.30	2.000	2.000	2.000		2.000	2.000		

Conducatorul institutiei,
Simionca Florin Sandu



Conducatorul compartimentului financiar- contabil,
Saplecan Nastasia

cod 21

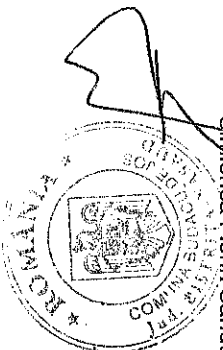
A BUGETULUI INSTITUTIILOR PUBLICE FINANTATE DIN VENITURI PROPRII SI SUBVENTII (DE SUBORDONARE LOCALA) -CHELTUIELI
la data de 30 Iunie 2017

- lei -

Denumirea indicatorilor	Cod indicator	Credite de angajament	Credite bugetare			Angajamente bugetare	Angajamente legale	Plati efectuate	Angajamente legale de platit	Cheltuieli efective
			anuale aprobate la finele perioadei de raportare	trimestriale cumulate						
A	B	1	2	3	4	5	6	7=5-6	8	
TOTAL CHELTUIELI - SECTIUNEA DE FUNCTIONARE + SECTIUNEA DE DEZVOLTARE (cod 50.10+59.10+63.10+70.10+74.10+79.10)	49.10		2,000	2,000	2,000	2,000	2,000		2,000	2,000
Partea III-a CHELTUIELI SOCIAL-CULTURALE (cod 65.10+66.10+67.10+68.10)	63.10		2,000	2,000	2,000	2,000	2,000		2,000	2,000
Invatamant (cod 65.10.03 la 65.10.05+65.10.07+65.10.11+65.10.50)	65.10		2,000	2,000	2,000	2,000	2,000		2,000	2,000
Invatamant prescolar si primar (cod 65.10.03.01+65.10.03.02)	65.10.03		2,000	2,000	2,000	2,000	2,000		2,000	2,000
Invatamant primar	65.10.03.02		2,000	2,000	2,000	2,000	2,000		2,000	2,000
CHELTUIELILE SECTIUNII DE FUNCTIONARE (cod 50.10+59.10+63.10+70.10+74.10+79.10)	49.10		2,000	2,000	2,000	2,000	2,000		2,000	2,000
Partea III-a CHELTUIELI SOCIAL-CULTURALE (cod 65.10+66.10+67.10+68.10)	63.10		2,000	2,000	2,000	2,000	2,000		2,000	2,000
Invatamant (cod 65.10.03+65.10.04+65.10.05+65.10.07+65.10.11+65.10.50)	65.10		2,000	2,000	2,000	2,000	2,000		2,000	2,000
Invatamant prescolar si primar (cod 65.10.03.01+65.10.03.02)	65.10.03	X	X	X	X	X	X	X	X	X
Invatamant primar	65.10.03.02	X	X	X	X	X	X	X	X	X

Nota: Se detaliaza pe structura clasificatiei economice (Anexa 7)

Conducatorul institutiei,
Simionca Florin Sandu



Conducatorul compartimentului financiar- contabil,
Saplecan Nastasia

(Signature)